香港低收入住戶統計概覽

A Statistical Profile of Low-income Households in Hong Kong

鳴謝

香港特別行政區　政府統計處

目錄

	頁
引言	1
整體低收入住戶的特性 (1986~2001)	
低收入住戶數目及比率	2
不同人數的低收入住戶的每月住戶收入界線	2
低收入住戶成員數目及比率	2
低收入住戶不同年齡的成員數目及比率	2
低收入住戶成員不同教育程度的數目及比率	2
低收入住戶男、女性成員的勞動人口參與率	3
低收入住戶在十八區的分布及比較 (2001)	
低收入住戶數目及比率	4
低收入住戶成員數目及比率	4
低收入住戶不同年齡的成員數目及比率	4
低收入住戶不同住戶人數數目及比率	5
低收入住戶男、女性成員人數及比率	5

表

		頁
表一：	香港低收入住戶數目及比率(1986-2001)	9
表二：	不同人數的低收入住戶的每月住戶收入界線(1986-2001)	9
表三：	香港低收入住戶成員數目及比率(1986-2001)	9
表四：	香港低收入住戶不同年齡的成員數目(1986-2001)	10
表五：	香港低收入住戶的獨居長者數目及比率(1986-2001)	10
表六：	香港低收入住戶成員不同教育程度的數目(1986-2001)	10
表七：	香港低收入住戶男、女性成員的勞動人口參與率(1986-2001)	11

圖

圖一：	香港低收入住戶不同年齡的成員佔全港住戶相同年齡組別人口的比率(1986-2001)	12
圖二：	香港低收入住戶成員不同教育程度人數比率(1986-2001)	13
圖三：	香港低收入住戶的數目及比率(按區議會分區劃分)(2001)	17
圖四：	香港低收入住戶成員數目及比率(按區議會分區劃分)(2001)	18
圖五：	香港低收入住戶的少年兒童數目及比率(按區議會分區劃分)(2001)	19
圖六：	香港低收入住戶成員年齡介乎 15-34 歲的人口數目及比率(按區議會分區劃分)(2001)	20
圖七：	香港低收入住戶成員年齡介乎 35-64 歲的人口數目及比率(按區議會分區劃分)(2001)	21
圖八：	香港低收入住戶的長者數目及比率(按區議會分區劃分)(2001)	22
圖九：	香港低收入住戶成員的勞動人口參與率(按區議會分區劃分)(2001)	23
圖十：	香港低收入住戶的獨居長者數目及比率(按區議會分區劃分)(2001)	24
圖十一：	香港低收入的一人住戶數目及比率(按區議會分區劃分)(2001)	25
圖十二：	香港低收入的二人住戶數目及比率(按區議會分區劃分)(2001)	26
圖十三：	香港低收入的三人住戶數目及比率(按區議會分區劃分)(2001)	27
圖十四：	香港低收入的四人或以上住戶數目及比率(按區議會分區劃分)(2001)	28
圖十五：	香港低收入住戶的男、女性成員比率(按區議會分區劃分)(2001)	29

表格

全港十八區低收入家庭住戶/人口特徵 33

引言

本報告利用人口普查的數據，分析 1986 至 2001 年香港低收入住戶的數目及特性，並且將 2001 年的低收入住戶按區議會分區劃分，分析不同地區低收入住戶及其成員的特徵。在本報告，低收入住戶的定義是：按不同住戶人數劃分，收入少於或等於全港相同人數住戶入息中位數一半的住戶[1]。

本報告共分為三個部分：

第一部分主要透過 1986-2001 年人口普查的數據，扼要地比較歷年整體低收入住戶的特性[2] (表一至表七及圖一至圖二)。

第二部分載錄 2001 年低收入住戶在十八區的分布及比較，範圍包括：

(1) 低收入住戶數目及比率[3] (圖三)；
(2) 低收入住戶成員數目及比率[4] (圖四)；
(3) 低收入住戶成員不同年齡的人口數目及比率[5] (圖五至圖八)；
(4) 低收入住戶成員的勞動人口參與率 (圖九)；
(5) 低收入的獨居長者數目及比率[6] (圖十)；
(6) 低收入住戶不同住戶人數數目及比率[7] (圖十一至圖十四)；及
(7) 低收入住戶的男、女性成員人數及比率[8] (圖十五)；及

第三部分則按全港十八區表列各區低收入及整體住戶的人口特徵。這部份的表格刊載下列兩類住戶在各區的數目及特性：(1) 根據以上定義的全港低收入住戶；及 (2) 按住戶人數劃分全港最低 10%收入組別的住戶[9]。

---

[1]界定低收入住戶的方法：首先，將全港住戶按住戶成員數目劃分為一人、二人、三人、及四人或以上共四組，然後在每一組將住戶按住戶收入由低至高順序排列，再抽取收入少於或等於同組住戶入息中位數一半的住戶，成為本報告定義的低收入住戶。

[2]報告內，除了部分數據是按不同成員數目的住戶表列外，有關全港最低 10%收入組別住戶(載錄於第三部分)及全港低收入住戶的數據都是將不同住戶成員數目的組別的人口數目/住戶數目相加而成。

[3]低收入住戶在該區住戶數目中所佔的比率。

[4]低收入住戶成員在該區住戶成員數目中所佔的比率。

[5]低收入住戶成員不同年齡組別人口在該區相同年齡組別人口中所佔的比率。

[6]低收入住戶的獨居長者在該區獨居長者數目中所佔的比率。

[7]低收入住戶不同住戶人數在該區相同住戶人數的住戶數目中所佔的比率。

[8]低收入住戶的男性(或女性)成員在該區人口中的男性(或女性)所佔的比率。

[9]界定全港最低 10%收入組別的住戶的方法，亦是先將全港住戶按成員數目分為一人、二人、三人、及四人或以上四組，然後在每組抽取收入最低的 10%住戶。

整體低收入住戶的特性 (1986-2001)

低收入住戶數目及比率

根據 1986-2001 年期間四次的人口普查數據，按住戶數目劃分，1986 年，收入少於或等於全港相同人數住戶入息中位數一半的住戶佔整體住戶數目的比率是 14.3%，2001 年，低收入住戶的比率上升至 21.5%，全港共有 441,460 個家庭收入少於或等於全港相同人數住戶入息中位數的一半 (表一)。

不同人數的收入住戶的每月住戶收入界線

表二表列出 1986-2001 年，根據本報告採用的低收入住戶的定義，不同人數的低收入住戶的每月住戶收入的界線。數據顯示 1996-2001 年期間，一、二人低收入住戶的每月住戶收入界線有下調的趨勢，這個可能與長者及獨居長者數目上升有關。

低收入住戶成員數目及比率

按住戶數目劃分，1986 年，收入少於或等於全港相同人數住戶入息中位數一半的住戶成員佔整體住戶成員人數的比率是 11.9%，2001 年，低收入住戶的比率上升至 18.5%，全港共有 1,207,972 名屬於低收入住戶的成員 (表三)。

低收入住戶不同年齡的成員數目及比率

按低收入住戶成員不同年齡組別劃分，低收入家庭的少年兒童(年齡介乎 0-14 歲)在整體相同年齡組別人口中所佔的比率，由 1986 年的 16.2%，大幅上升至 2001 年達 24.1%，全港共有 265,831 名低收入家庭的少年兒童。數據亦顯示低收入家庭的長者比率的上升幅度亦相當大，由 1986 年只有 22.5%，大幅上升至 2001 年的 37.9%，全港共有 257,336 名低收入家庭的長者 (表四及圖一)。

值得注意是，在 1986 及 1991 年，全港居住在低收入住戶的獨居長者佔整體獨居長者人口的比率分別是 52.4%及 59%，但在 2001 年卻上升至接近七成半(74.5%) (表五)。

低收入住戶成員不同教育程度的數目及比率

全港持有小學或以下教育程度的低收入住戶成員佔整體持有同等教育程度住戶成員數目的比率，由 1986 年的 15.8%，上升至 2001 年的 27.7%；與此同時，全港持

有專上教育程度的低收入住戶成員佔整體持有同等教育程度住戶成員數目的比率，由 1986 年的 3.9%，上升至 1996 年的 5.6%，至 2001 年下調至 5.1% (表六及圖二)。

低收入住戶男、女性成員的勞動人口參與率

1986-2001 年期間，香港低收入住戶數目不斷飈升，與低收入住戶成員的勞動人口參與率偏低有關。數據顯示低收入住戶成員的勞動人口參與率，由 1986 年的 47.9%，下降至 2001 年的 35.4%；其中，低收入住戶男性成員的勞動人口參與率，由 1986 年的 67.7%，下降至 2001 年的 48.4%；而低收入住戶女性成員的勞動人口參與率，由 1986 年的 30.8%，下降至 2001 年的 22.9% (表七)。低收入住戶成員的勞動人口參與率偏低，與低收入住戶的少年兒童及老年人口比率偏高有關。

低收入住戶在十八區的分布及比較 (2001)

低收入住戶數目及比率

按住戶數目劃分，2001 年全港共有 441,460 個住戶收入少於或等於全港相同人數住戶入息中位數的一半，佔整體住戶比率為 21.5%。按區議會分區劃分，低收入住戶在該區住戶的比率，以深水埗(28.9%)、觀塘(27.2%)、黃大仙(25.9%)、元朗(25%)、葵青(24.5%)、北區(24.5%)及油尖旺(24.4%)的較高 (圖三)。

根據 2001 年人口普查有關屋宇單位類別的數據，深水埗區以私人住宅單位居多，而居住在深水埗區的私人樓宇房間/床位的整體住戶數目是全港十八區中排列第二，僅次於油尖旺區；而葵青區以公營租住單位居多。這些數據除了幫助我們了解到這群低收入家庭所面對的經濟困境外，亦令我們了解他們的居住狀況。

低收入住戶成員數目及比率

2001 年全港共有 1,207,972 名屬於低收入住戶的成員，佔整體住戶成員比率為 18.5%。按區議會分區劃分，低收入住戶成員在該區住戶的比率，以深水埗(24.4%)、觀塘(22.6%)、元朗(22.3%)、北區(22%)、黃大仙(21.7%)、油尖旺(21.6%)、葵青(21.1%)的較高 (圖四)。部份地區的低收入住戶比率偏高，與居住這些地區的人口特性(包括年齡組別、住戶人數、住戶成員的勞動人口參與率等) 有直接的關係。

低收入住戶不同年齡的成員數目及比率

按住戶成員的年齡組別劃分，全港低收入的少年兒童人數在該區相同年齡組別人口中所佔的比率，以深水埗(31.4%)、葵青(30.2%)、北區(28.9%)、黃大仙(28.7%)、元朗(28.6%)、油尖旺(28.3%)、屯門(28.2%)、觀塘(28.1%)及大埔(27.2%)的較高 (圖五)。

而全港低收入住戶成員年齡介乎 35-64 歲的人數在該區相同年齡組別人口中所佔的比率，以深水埗(22.2%)、元朗(21%)、北區(20.6%)、觀塘(20.1%)、油尖旺(20%)、葵青(19.9%)及黃大仙(19.4%)的較高。部份原因與某些地區的勞動人口參與率相對偏低有關，如深水埗、黃大仙及觀塘。相對而言，某些地區的勞動人口參與率相對較高，如元朗、北區及葵青，但這些地區的低收入住戶成員年齡介乎 35-64 歲佔該區相同年齡組別人口的比率仍然偏高，反映這些地區的勞動人口的工資較低或較多從事兼職的工作 (圖七及圖九)。

全港低收入住戶的獨居長者佔該區獨居長者數目的比率，以新界(如元朗、北區及大埔)及離島區最高。數據亦顯示超過四成的低收入住戶的長者居住在新界(如元朗、北區及大埔)及離島區，原因可能與不少沒有工作能力的年老夫婦仍然居住在這些舊區內有關；加上，有子女的夫婦，他們的兒女可能亦已搬離原有居住的地方。此外，有不少低收入住戶的長者居住在觀塘及深水埗等舊市區，原因可能與這些地區有較多床位及板間房出租予長者居住有關 (圖八及圖十)。

低收入住戶不同住戶人數數目及比率

按住戶人數劃分，全港低收入的一、二人住戶家庭的比率，以觀塘、黃大仙、葵青及深水埗區較高；而全港低收入的三人、四人或以上住戶家庭的比率，以深水埗及元朗區較高。按低收入住戶成員不同年齡組別劃分，居住在深水埗的低收入住戶的少年兒童(年齡介乎 0-14 歲)及 35-64 歲的比率佔該區相同年齡組別的比率較高；除了低收入的長者及獨居長者的比率較高，居住在元朗區三人及四人或以上的低收入住戶的成人(15-34 歲及 35-64 歲比率亦很高 (圖十一至圖十四)。

低收入住戶男、女性成員人數及比率

按性別及區議會分區劃分，居住在收入少於或等於全港住戶入息中位數一半住戶的男、女成員比率大致相近。部份地區的低收入住戶的女性成員比率較男性成員為高，主要原因是這些地區屬於老年人口較多的舊區，長者居住在低收入住戶的比率較高，而老年人口中女性較男性多，所以，部份地區低收入住戶的女性成員比率較高(圖十五)。

整體低收入住戶的特性
(1986 ~ 2001)

表一：香港低收入住戶數目及比率 (1986-2001)

年份	收入少於或等於 全港相同人數住戶入息中位數一半的住戶數目	全港住戶數目	香港低收入住戶比率
1986	208 185	1 452 576	14.3%
1991	268 124	1 582 215	16.9%
1996	370 039	1 855 553	19.9%
2001	441 460	2 053 412	21.5%

註釋：比率是指低收入住戶在整體住戶數目中所佔的比率。

表二：不同人數的低收入住戶的每月住戶收入界線 (1986-2001)

年份	收入少於或等於 全港相同人數住戶入息中位數一半的住戶			
	住戶人數			
	1 人	2 人	3 人	4 人或以上
1986	<=$1,200	<=$2,210	<=$2,500	<=$3075
1991	<=$2,400	<=$4,500	<=$5,000	<=$5,950
1996	<=$4,500	<=$8,000	<=$8,625	<=$10,500
2001	<=$4,300	<=$7,650	<=$9,375	<=$11,900

表三：香港低收入住戶成員數目及比率 (1986-2001)

年份	收入少於或等於 全港相同人數住戶入息中位數一半住戶成員數目	全港住戶成員數目	香港低收入 住戶成員比率
1986	631 158	5 316 120	11.9%
1991	790 106	5 447 026	14.5%
1996	1 073 540	6 146 130	17.5%
2001	1 207 972	6 539 197	18.5%

註釋：比率是指低收入住戶成員在整體住戶人數中所佔的比率。

表四：香港低收入住戶不同年齡的成員數目 (1986-2001)

年份	收入少於或等於全港相同人數住戶入息中位數一半的住戶					全港住戶				
	所有成員的年齡組別					所有成員的年齡組別				
	<15	15-24	25-44	45-64	65+	<15	15-24	25-44	45-64	65+
1986	200 463	76 290	158 996	107 604	87 805	1 240 073	995 156	1 723 138	967 418	390 335
1991	216 847	79 018	222 159	138 469	133 613	1 146 859	828 813	2 048 924	970 180	452 250
1996	277 419	111 971	299 245	194 673	190 232	1 149 404	860 813	2 348 710	1 192 472	594 731
2001	265 831	137 919	293 101	253 785	257 336	1 101 954	893 389	2 434 686	1 430 071	679 097

表五：香港低收入住戶的獨居長者數目及比率 (1986-2001)

年份	收入少於或等於全港相同人數住戶入息中位數一半住戶的獨居長者數目	全港獨居長者數目	香港低收入住戶的獨居長者比率
1986	27 788	53 051	52.4%
1991	36 008	61 001	59.0%
1996	47 105	72 114	65.3%
2001	63 150	84 767	74.5%

註解：比率是指低收入住戶的獨居長者在整體獨居長者數目中所佔的比率。

表六：香港低收入住戶成員不同教育程度的數目 (1986-2001)

年份	收入少於或等於全港相同人數住戶入息中位數一半的住戶				全港住戶			
	所有成員的教育程度				所有成員的教育程度			
	小學或以下	中學	預科	專上教育	小學或以下	中學	預科	專上教育
1986	443 140	163 294	10 500	14 224	2 798 633	1 956 983	192 773	367 731
1991	523 051	230 040	13 087	23 928	2 558 708	2 190 138	212 099	486 081
1996	632 760	371 625	26 650	42 505	2 503 433	2 572 274	307 182	763 241
2001	672 568	435 156	54 460	45 788	2 427 971	2 700 926	520 310	889 990

表七：香港低收入住戶男、女性成員的勞動人口參與率 (1986-2001)

年份	收入少於或等於全港相同人數住戶入息中位數一半的住戶			全港住戶		
	男	女	合計	男	女	合計
1986	67.7	30.8	47.9	81.2	51.3	66.4
1991	63.8	26.6	44.3	79.4	49.8	64.6
1996	62.4	22.3	41.8	77.3	49.6	63.3
2001	48.4	22.9	35.4	73.3	52.7	62.8

圖一：香港低收入住戶不同年齡的成員佔全港住戶相同年齡組別人口的比率 (1986-2001)

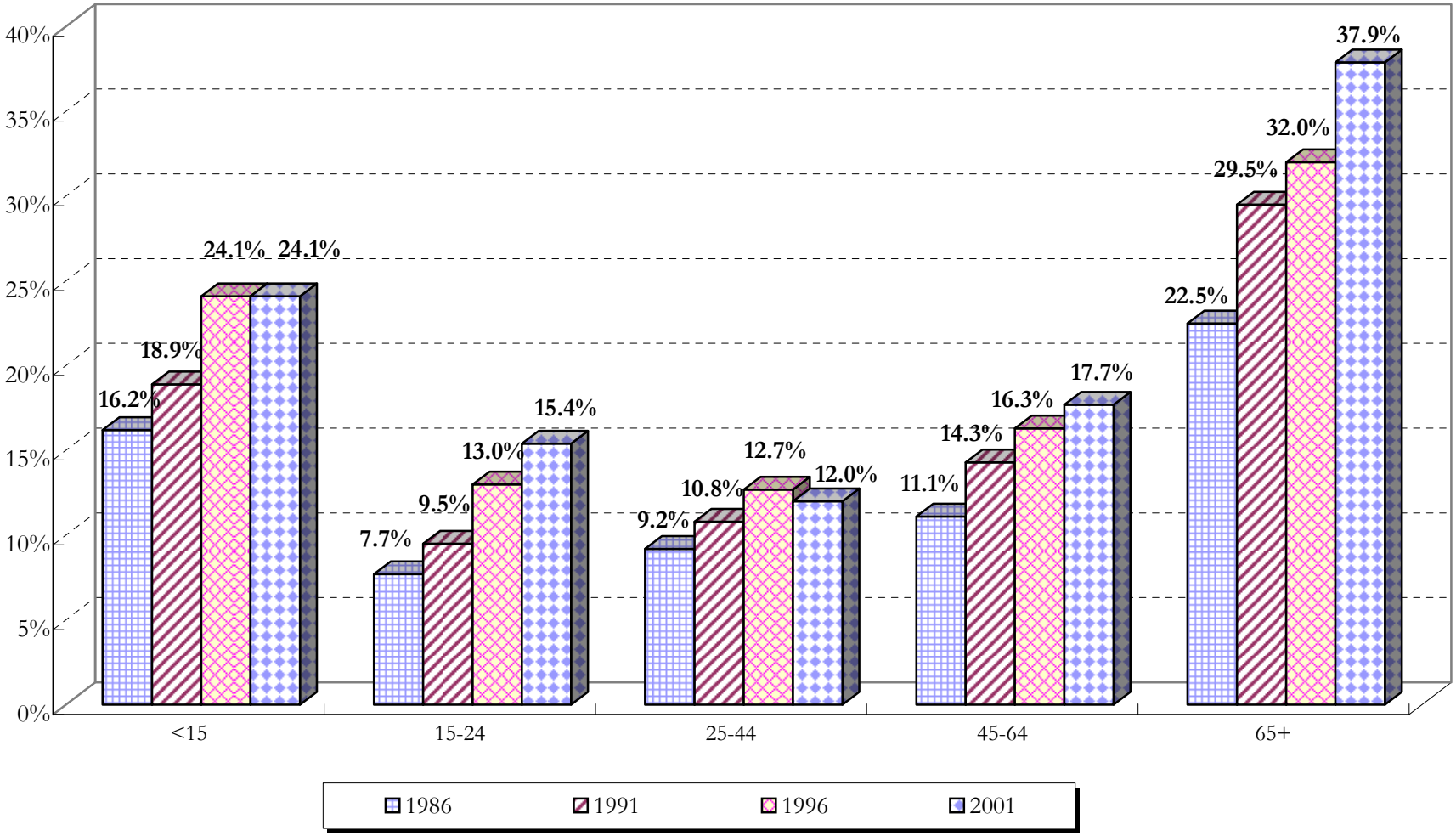

圖二：香港低收入住戶成員不同教育程度人數比率 (1986-2001)

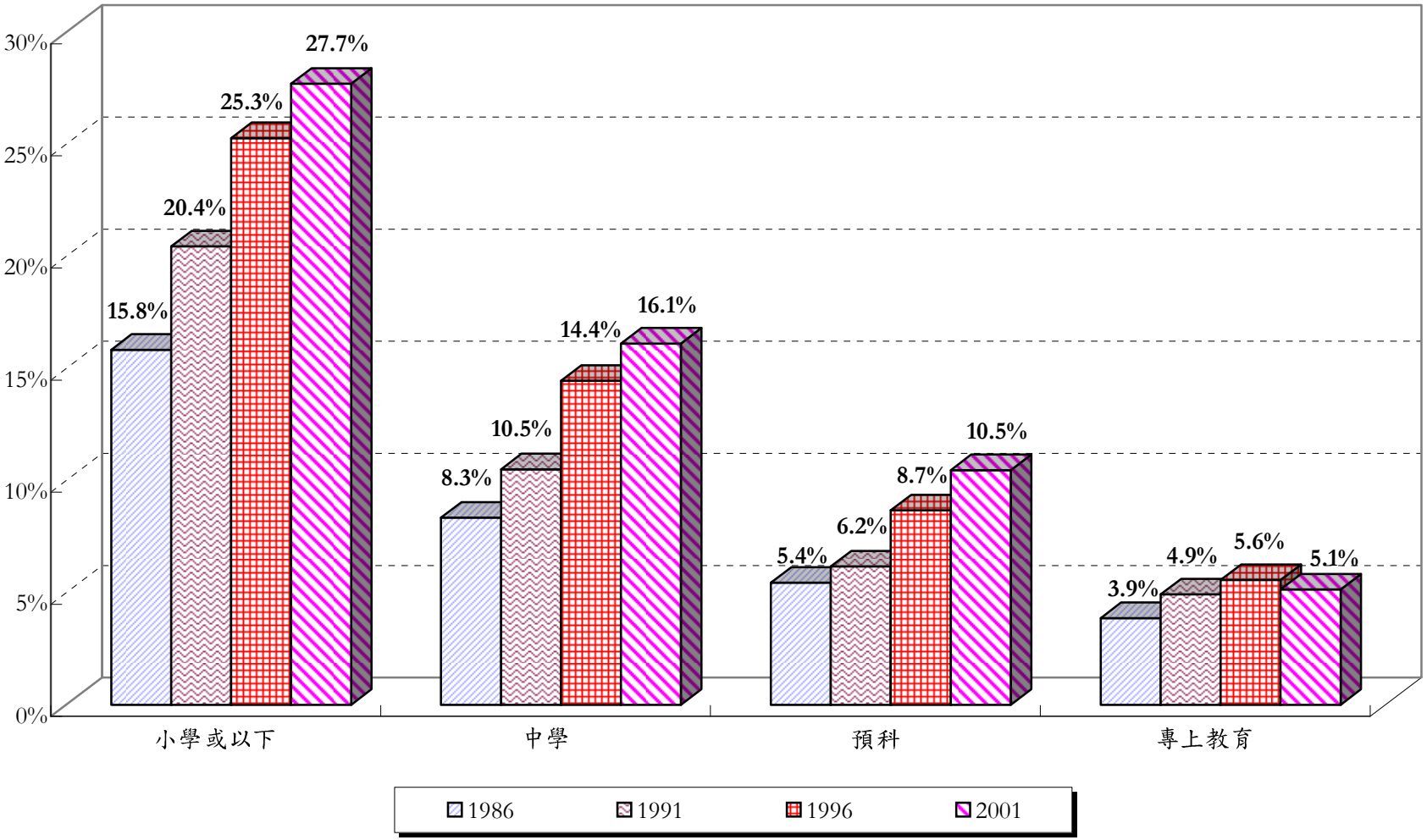

低收入住戶在十八區的分布及比較
(2001)

圖三：香港低收入住戶的數目及比率（按區議會分區劃分）(2001)

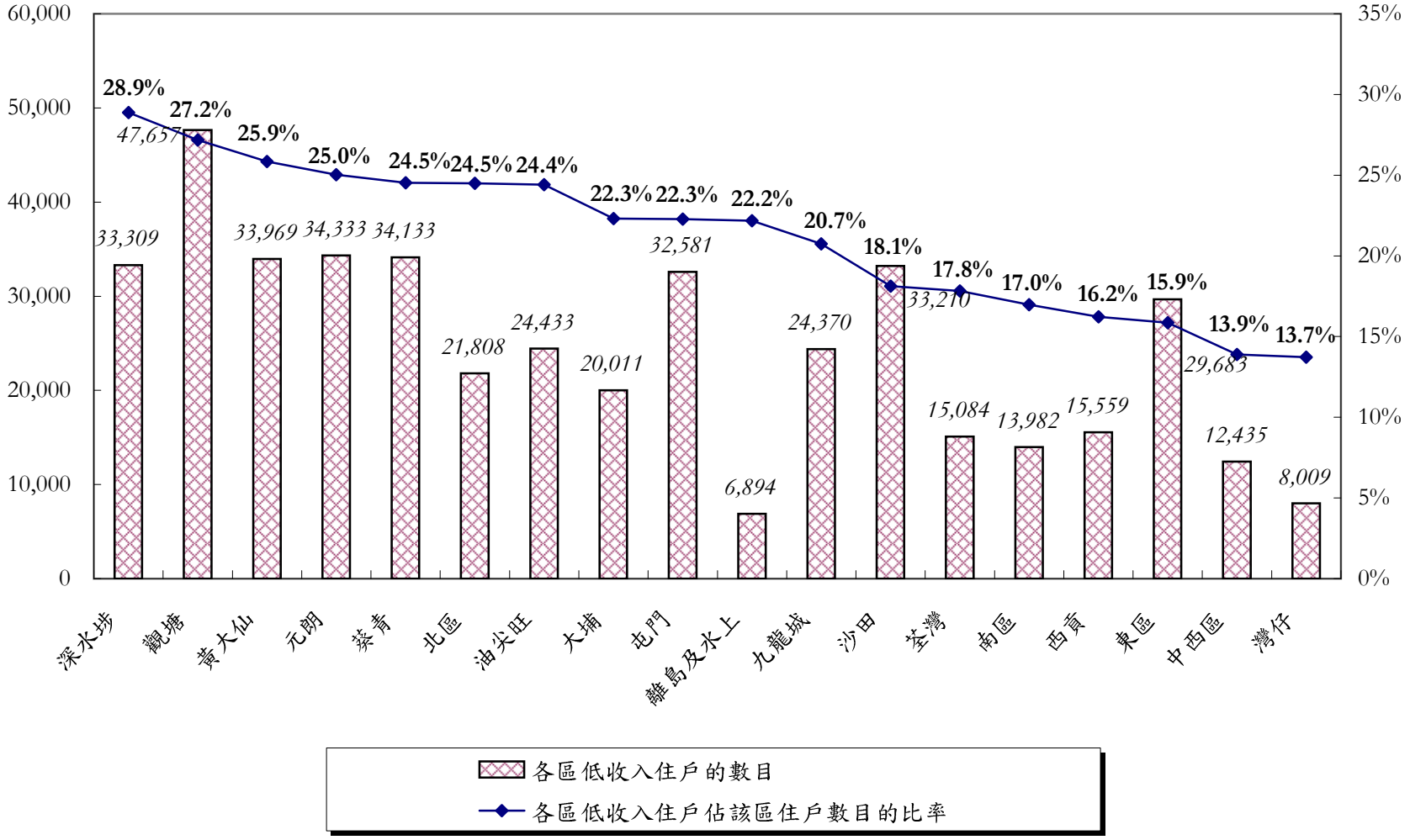

圖四：香港低收入住戶成員數目及比率（按區議會分區劃分）(2001)

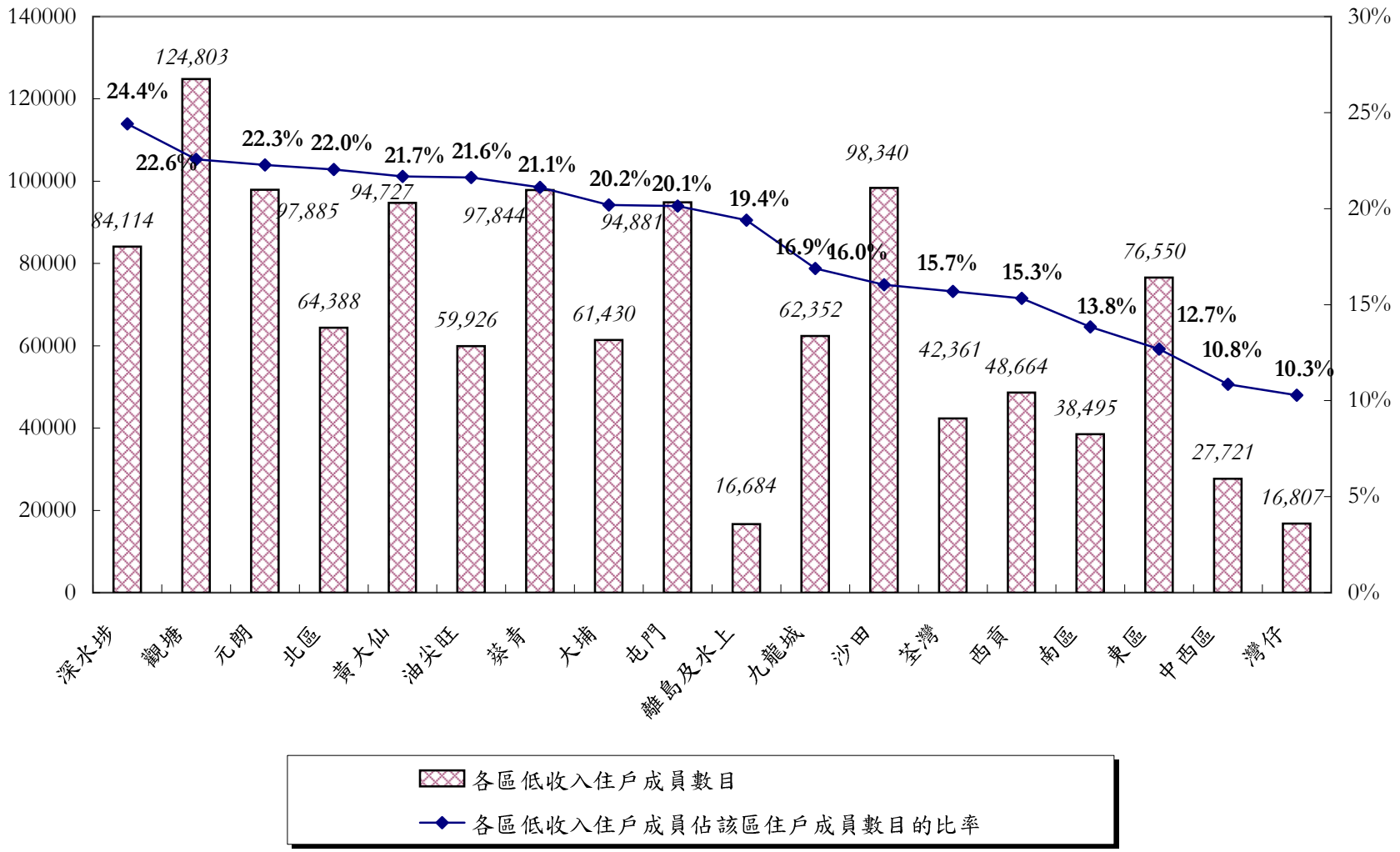

圖五：香港低收入住戶的少年兒童數目及比率 (按區議會分區劃分) (2001)

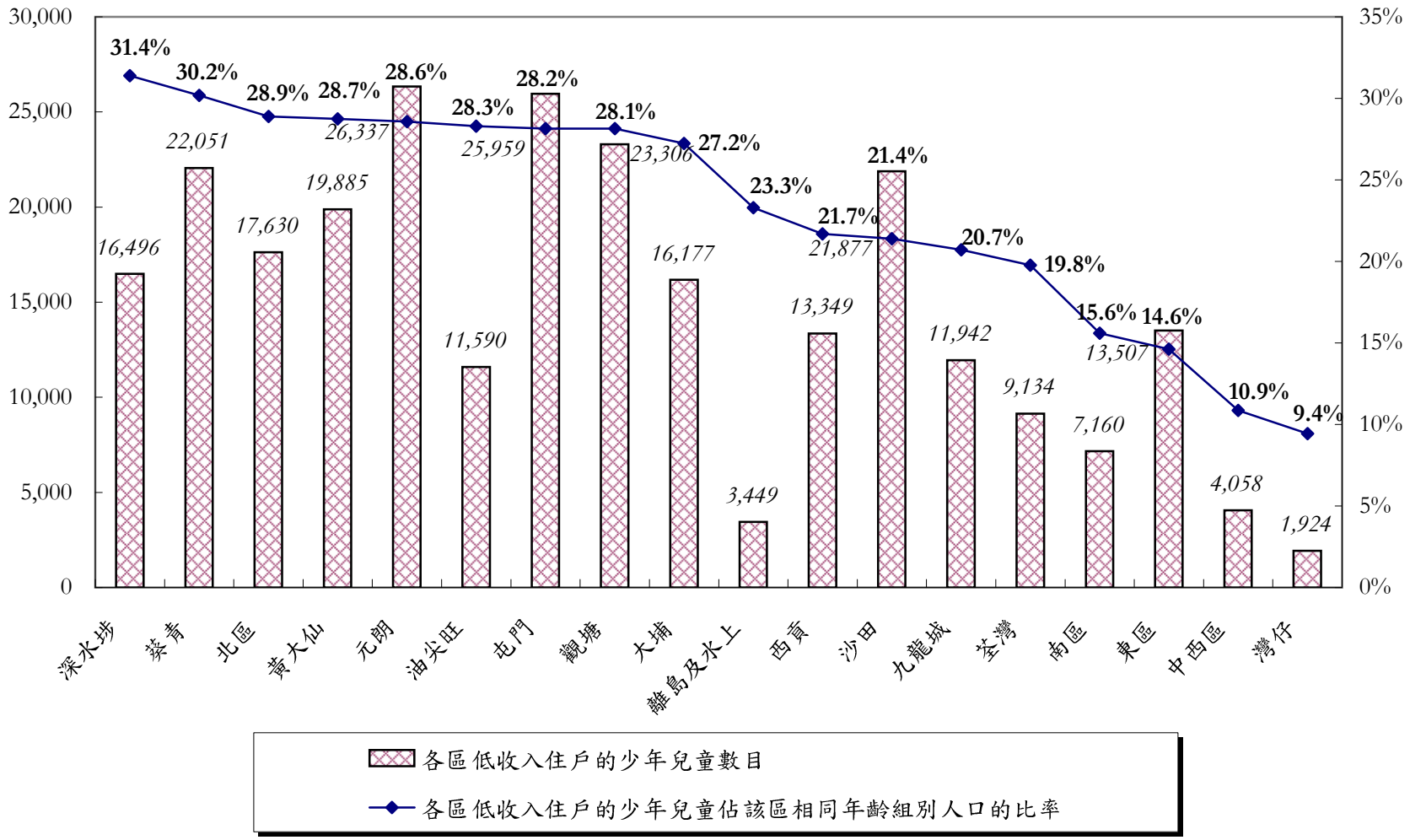

圖六：香港低收入住戶成員年齡介乎15-34歲的人口數目及比率 (按區議會分區劃分) (2001)

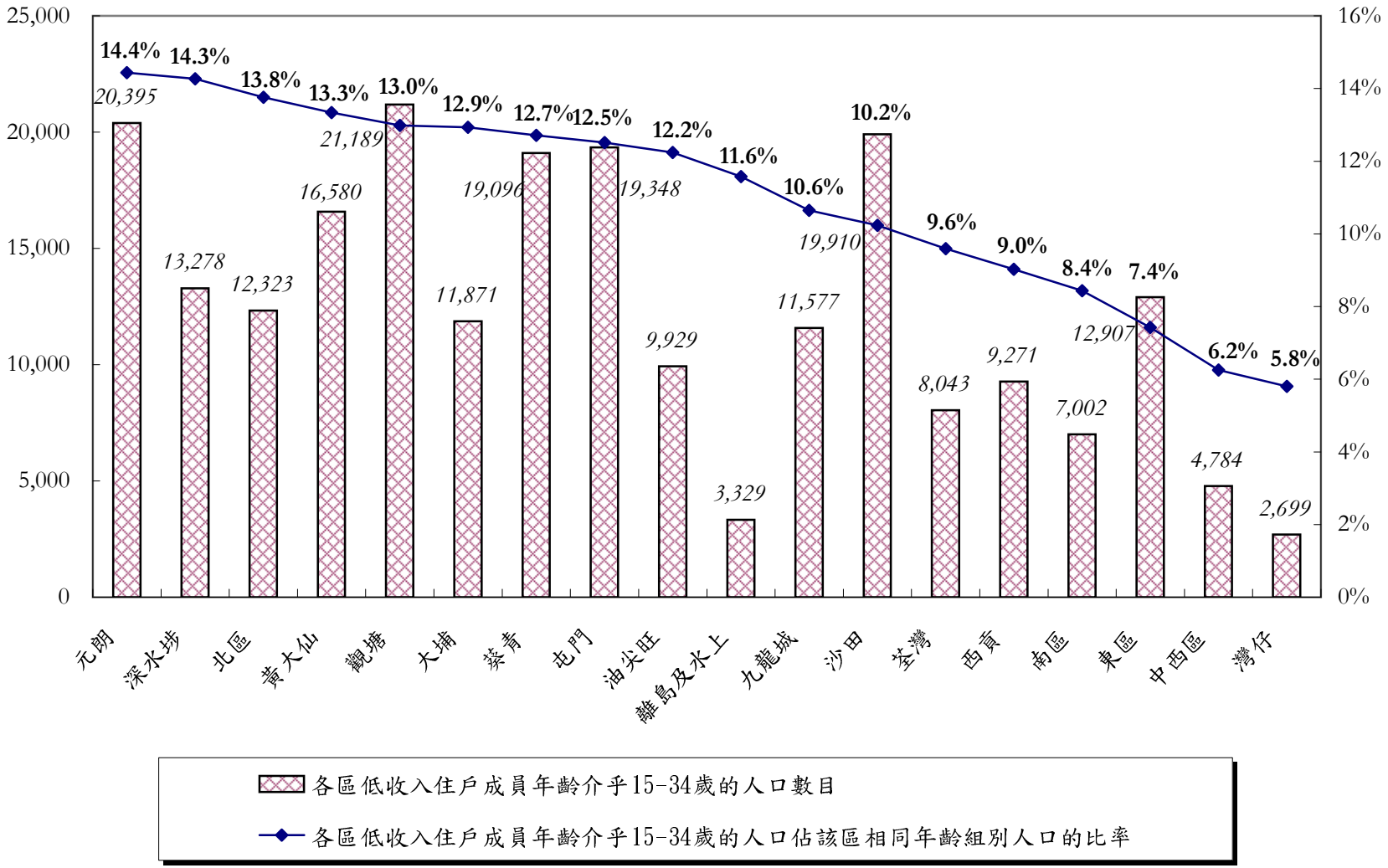

圖七：香港低收入住戶成員年齡介乎35-64歲的人口數目及比率 (按區議會分區劃分) (2001)

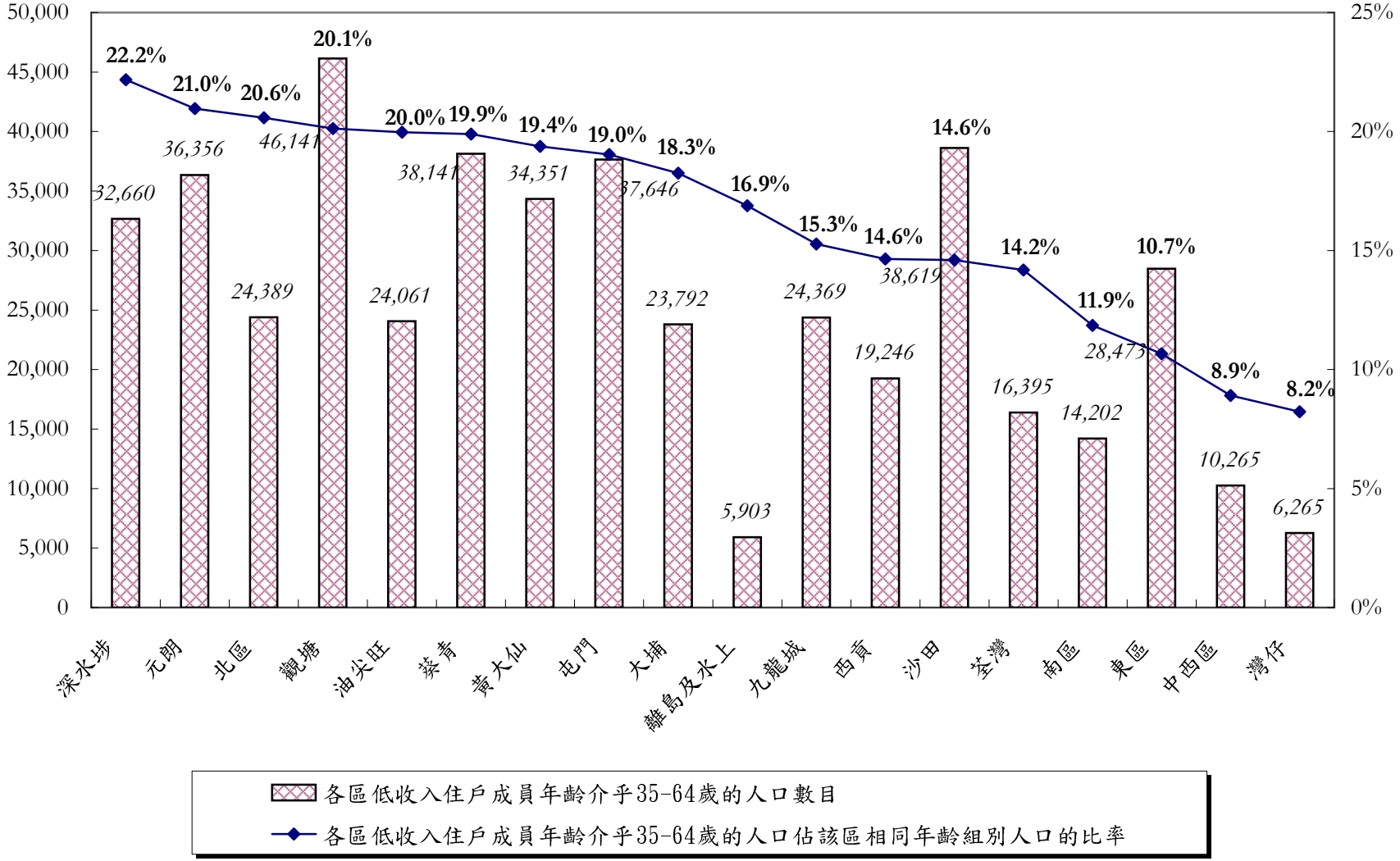

圖八：香港低收入住戶的長者數目及比率 (按區議會分區劃分) (2001)

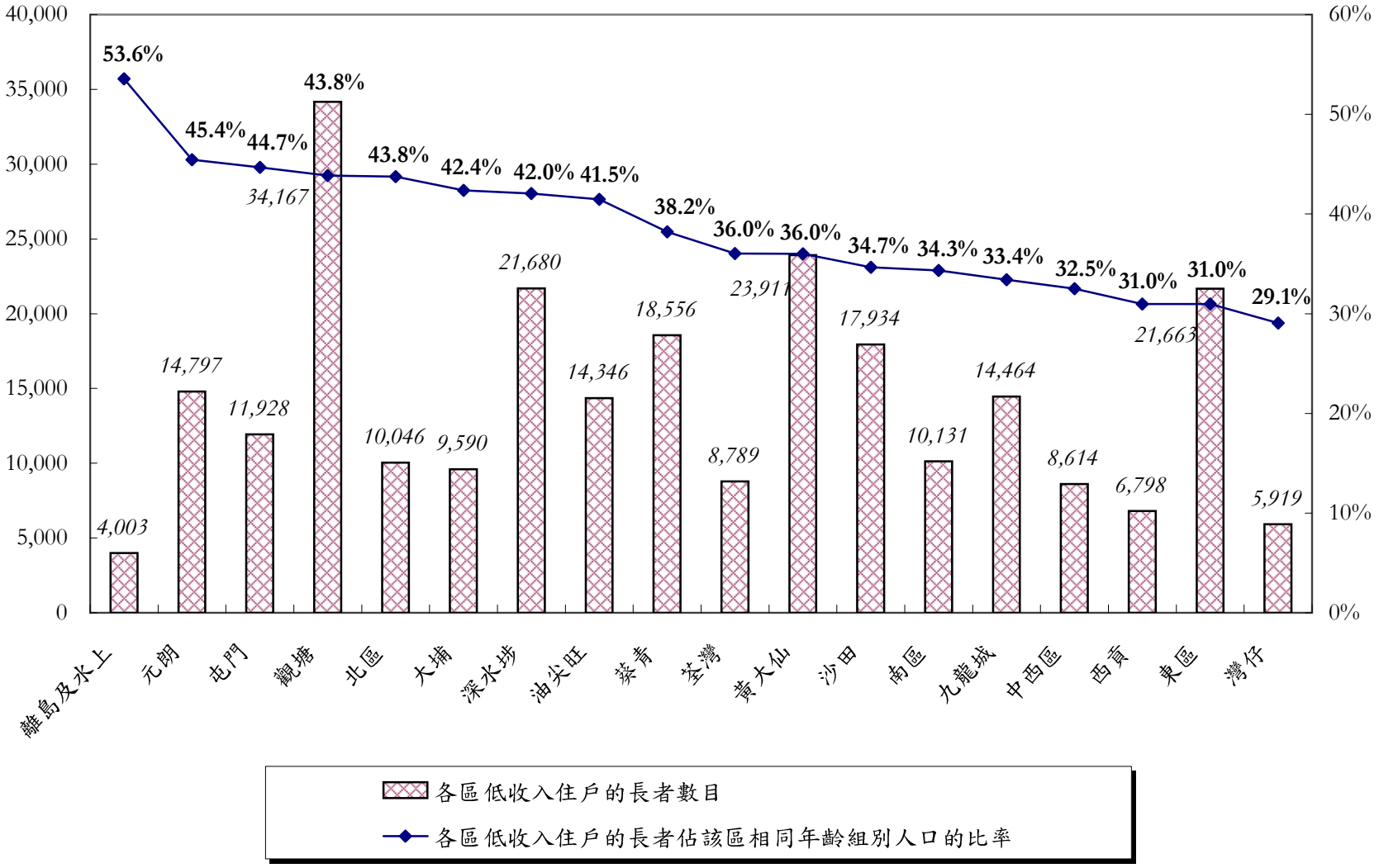

圖九：香港低收入住戶成員的勞動人口參與率
（按區議會分區劃分）(2001)

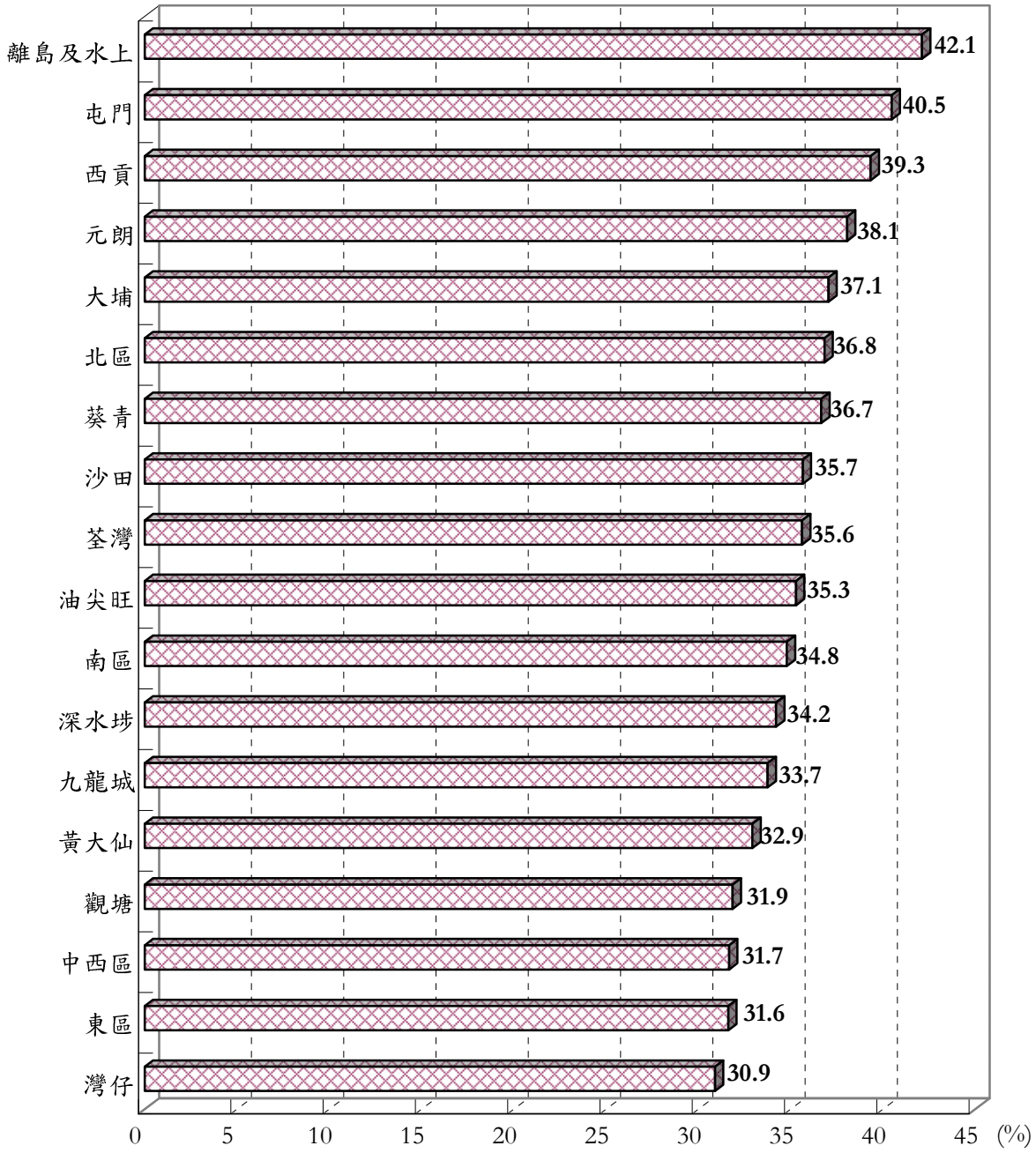

圖十：香港低收入住戶的獨居長者數目及比率 (按區議會分區劃分) (2001)

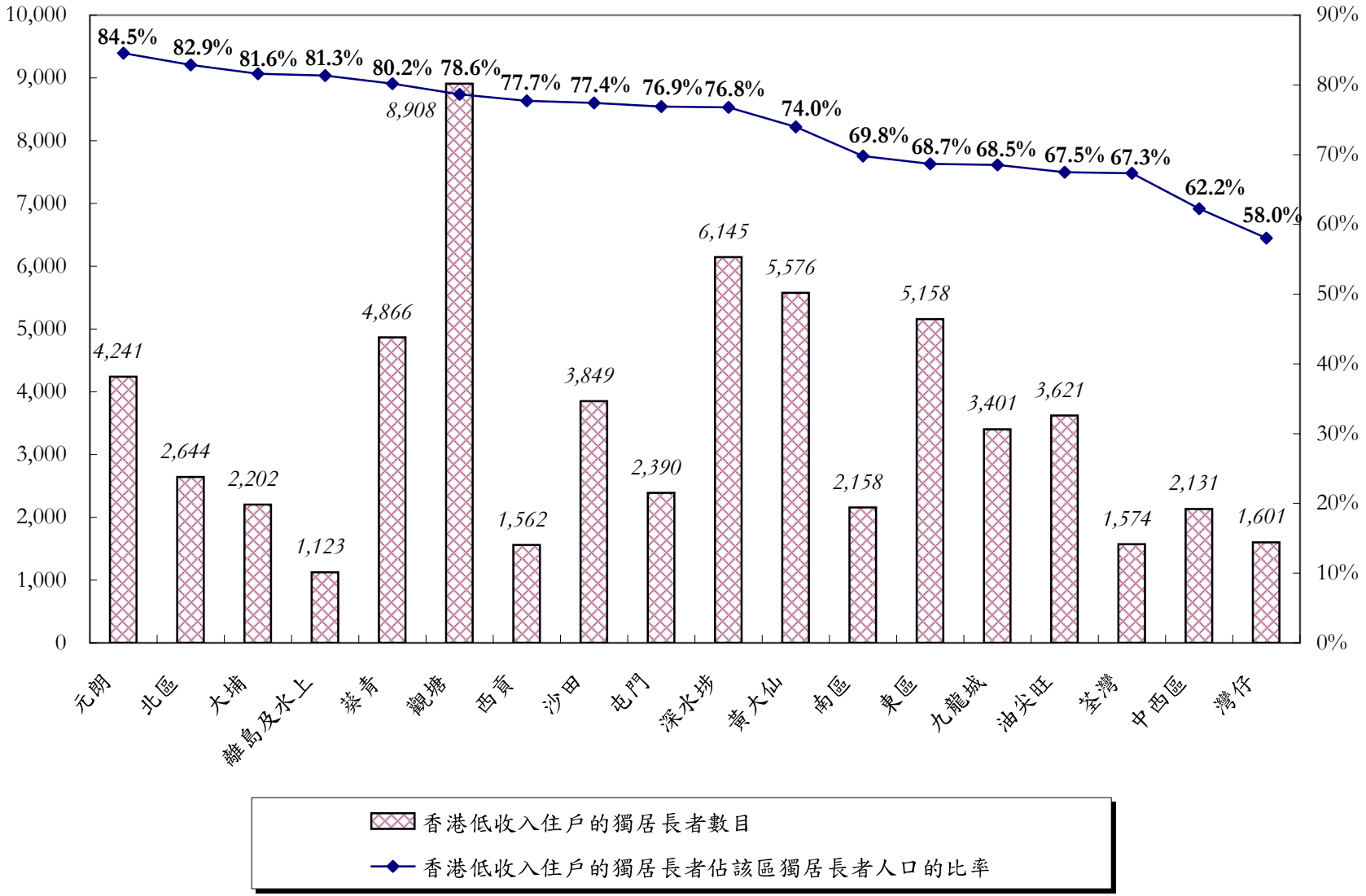

圖十一：香港低收入的一人住戶數目及比率 (按區議會分區劃分) (2001)

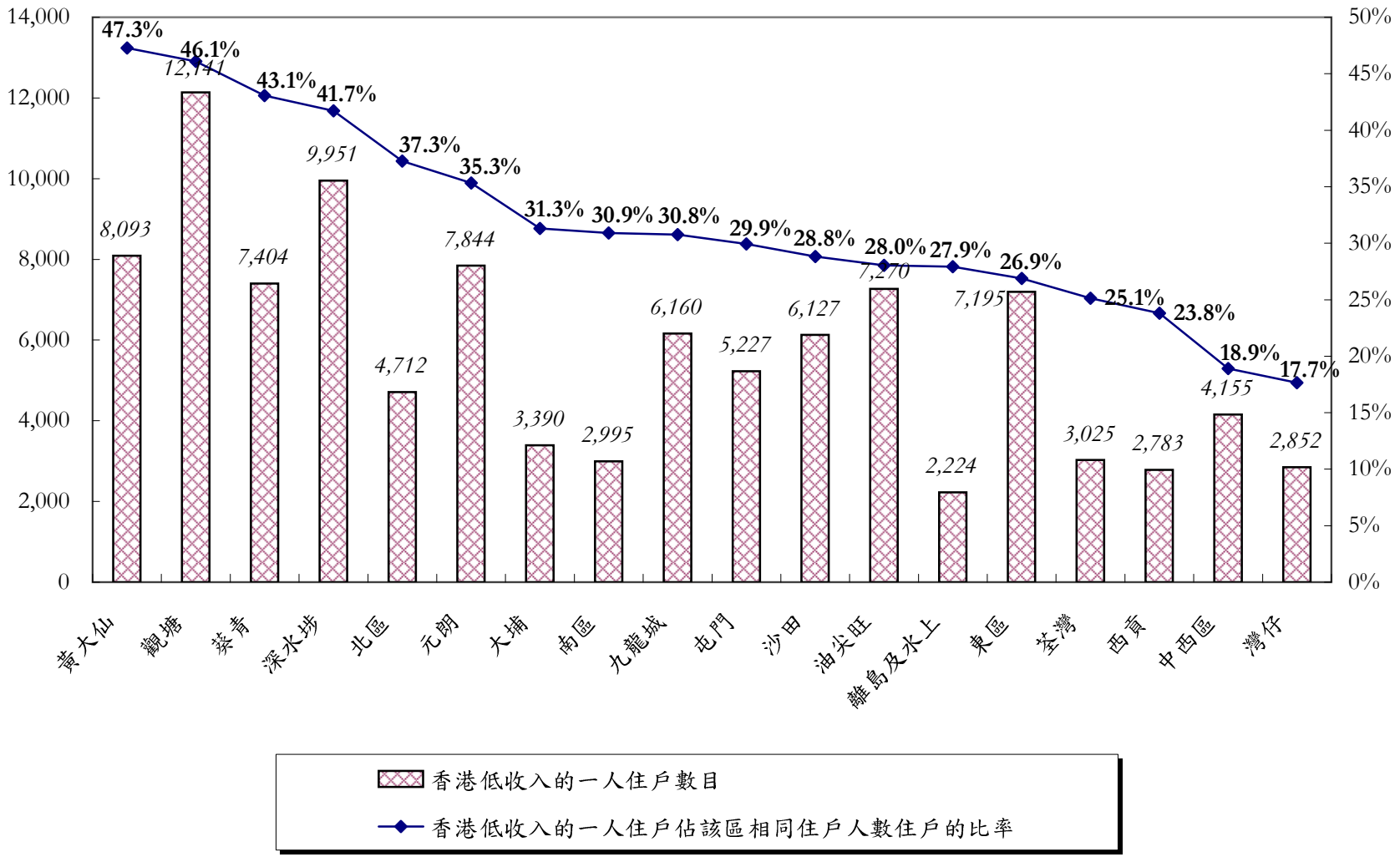

圖十二：香港低收入的二人住戶數目及比率 (按區議會分區劃分) (2001)

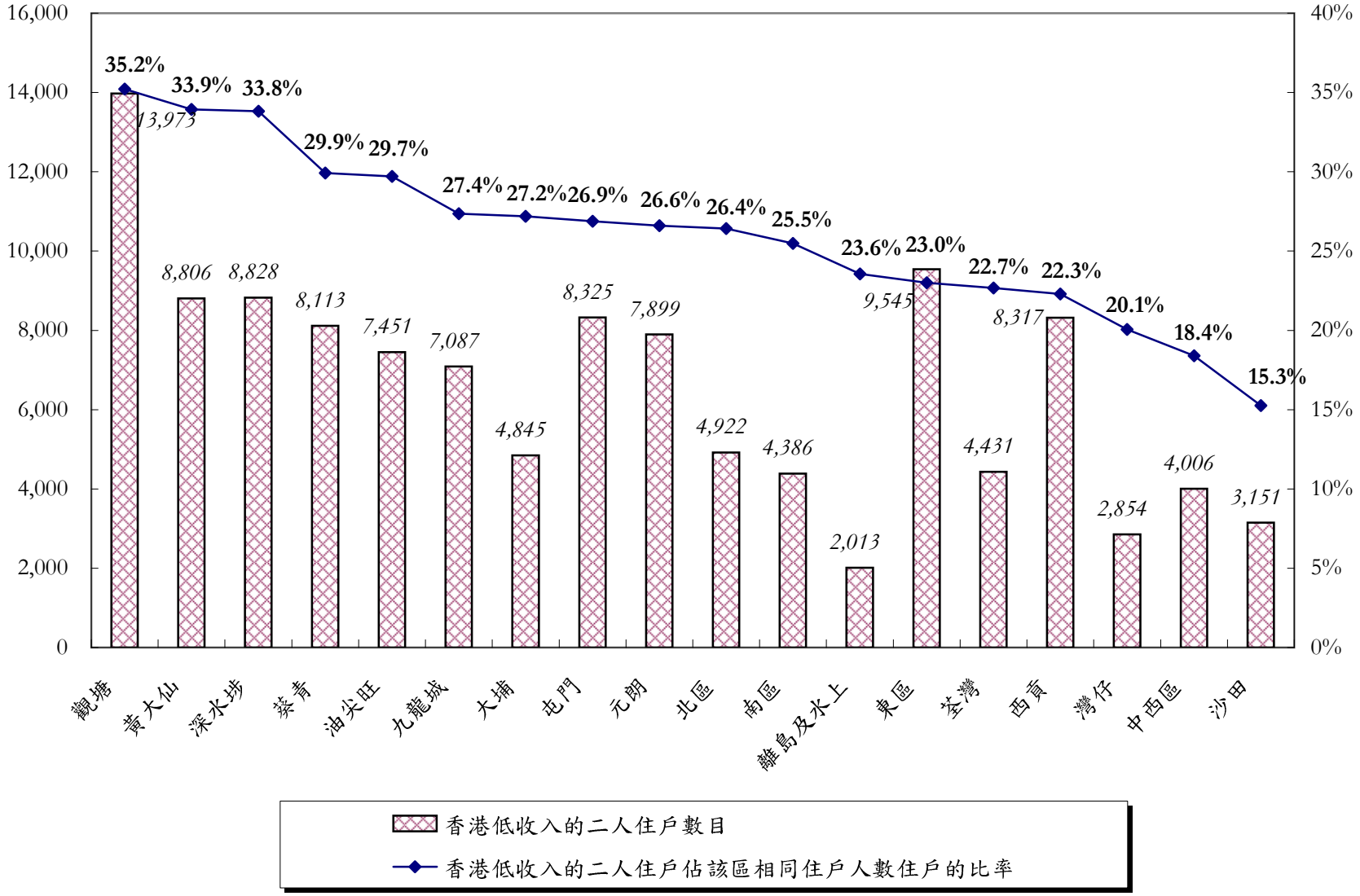

圖十三：香港低收入的三人住戶數目及比率 (按區議會分區劃分) (2001)

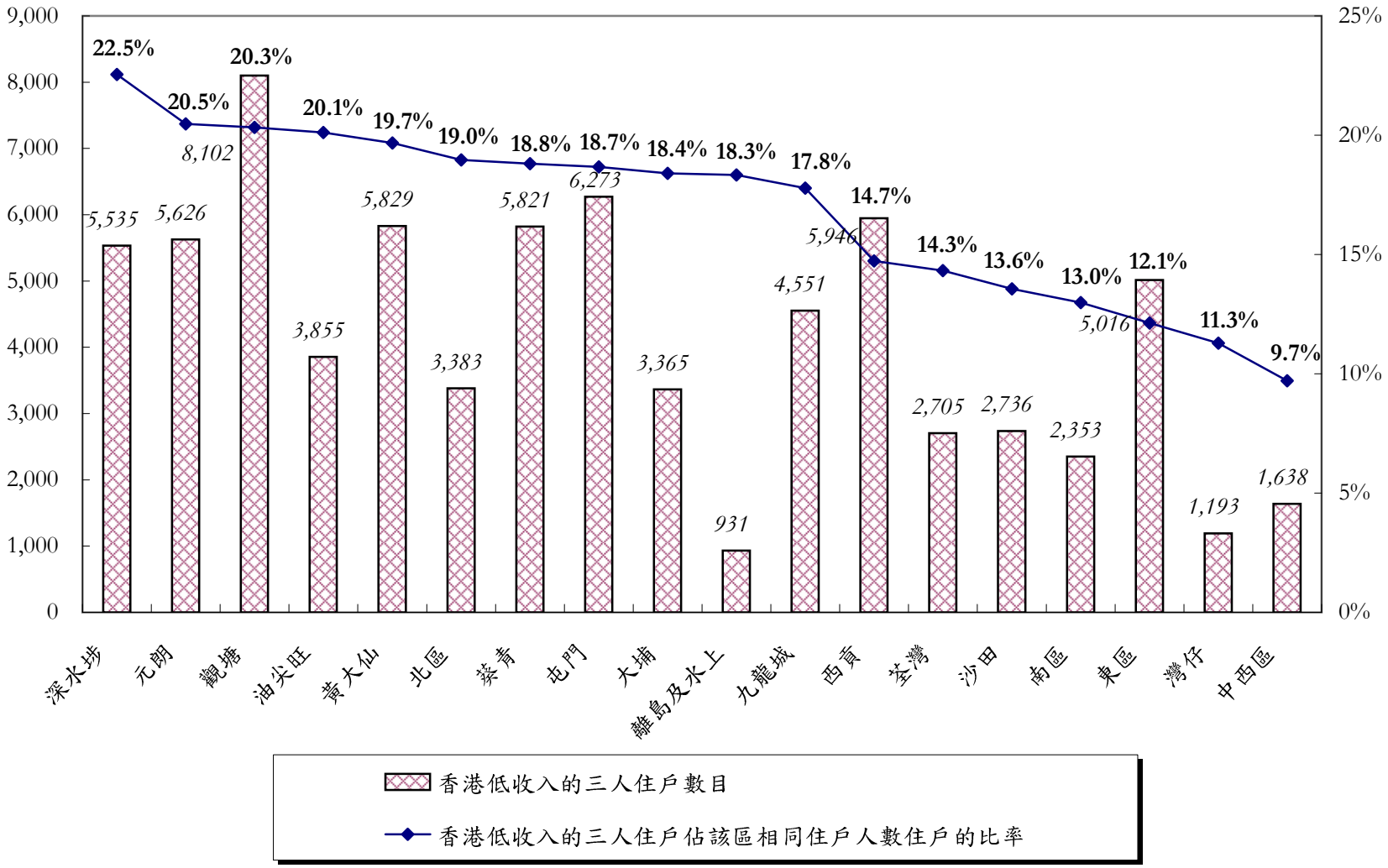

圖十四：香港低收入的四人或以上住戶數目及比率 (按區議會分區劃分) (2001)

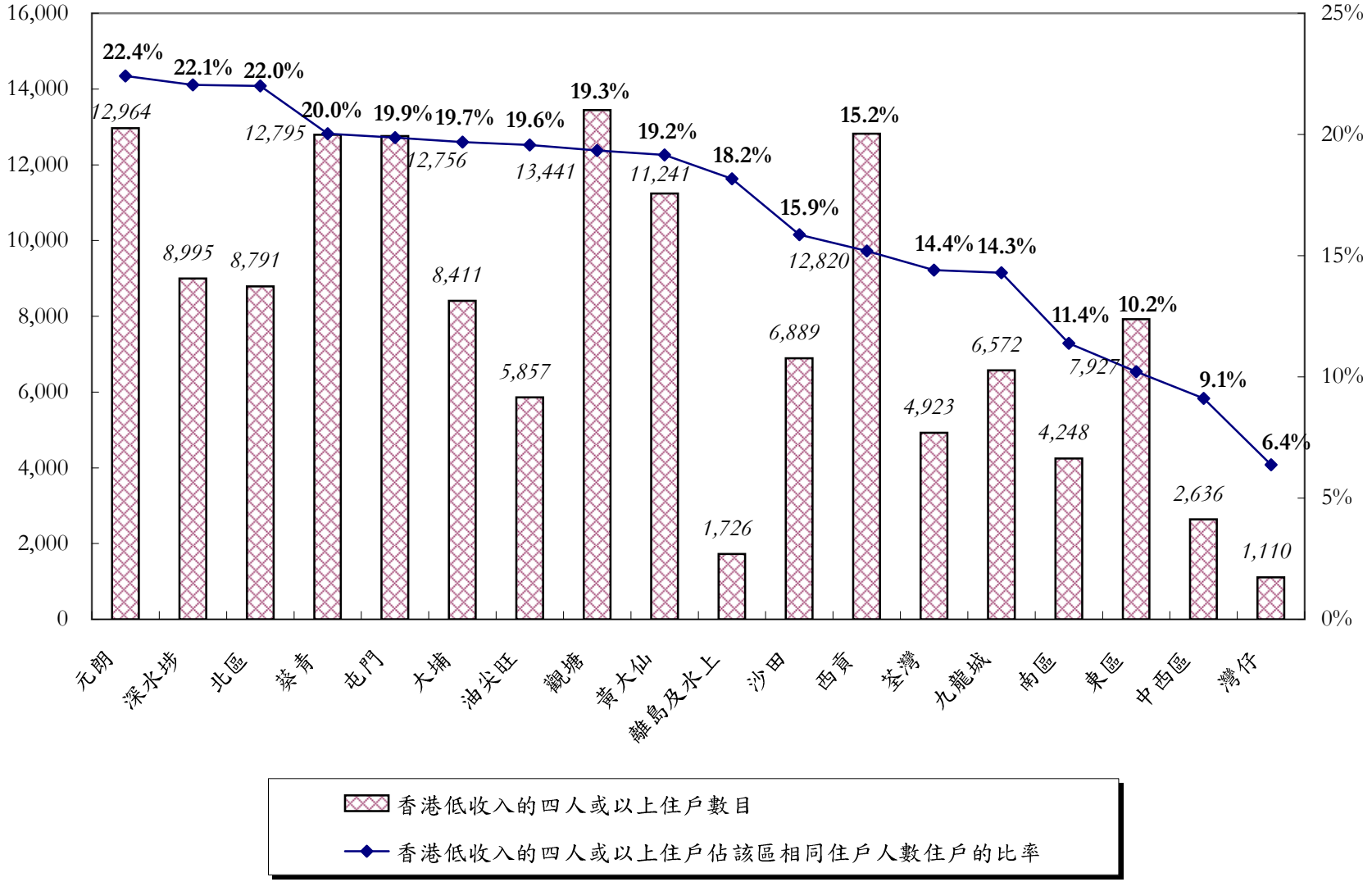

圖十五： 香港低收入住戶的男、女性成員比率
（按區議會分區劃分）(2001)

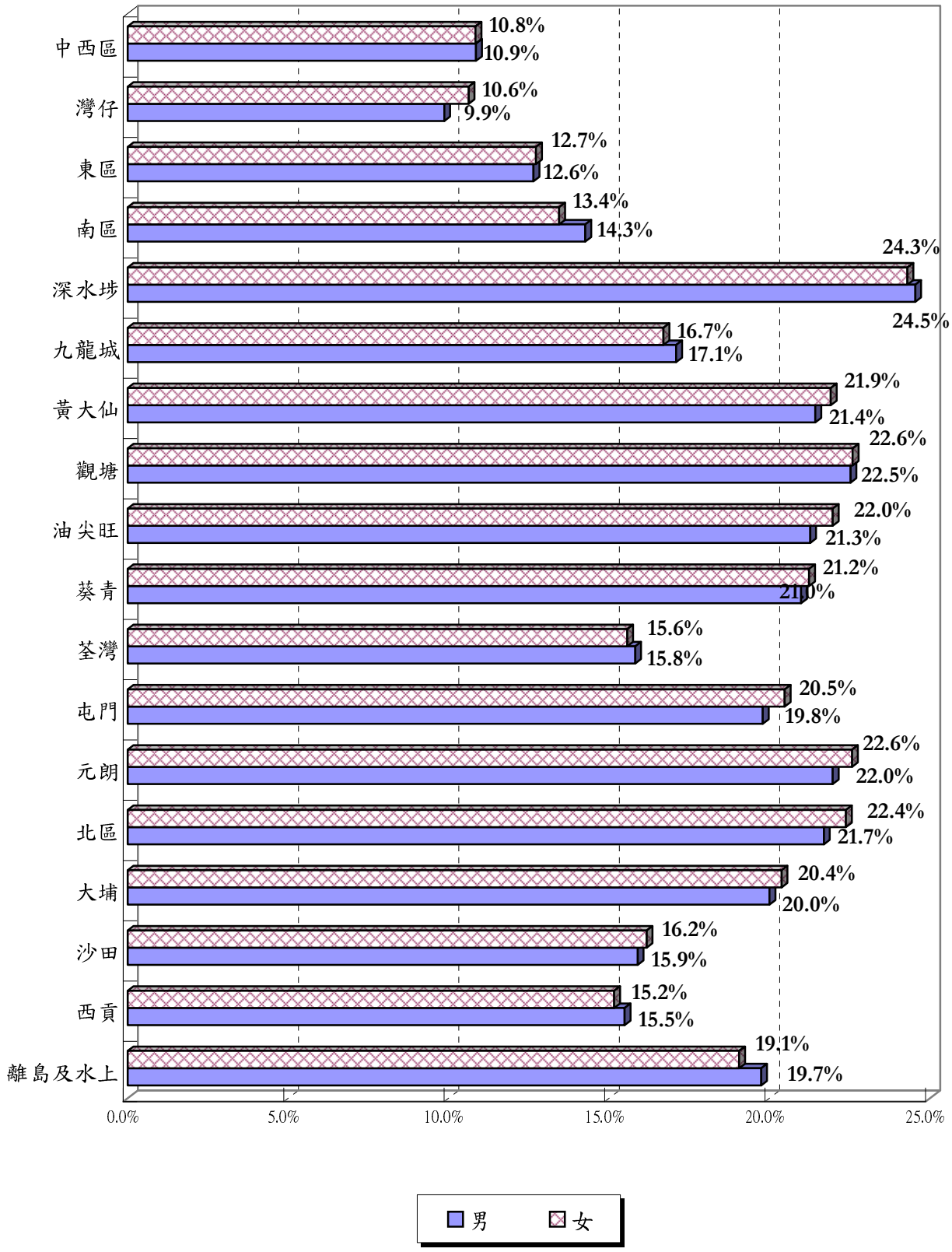

全港十八區
低收入家庭住戶/人口特徵

全港

	全港最低10% 收入組別的住戶	收入少於或等於 全港相同人數住戶 入息中位數一半的住戶	整體住戶
住戶數目	205 335	441 460	2 053 412
人口數目	631 006	1 207 972	6 539 197
人口特徵			
性別			
男	308 004	591 094	3 200 109
女	323 002	616 878	3 339 088
年齡			
<15	151 196	265 831	1 101 954
15-34	122 560	223 531	1 987 906
35-64	238 023	461 274	2 770 240
65+	119 227	257 336	679 097
教育程度(最高就讀程度)			
小學及以下	345 496	672 568	2 427 971
中學	230 266	435 156	2 700 926
預科	29 364	54 460	520 310
專上教育	25 880	45 788	889 990
勞動人口特徵			
勞動人口參與率(百分比)			
男	47.3%	48.4%	73.3%
女	22.3%	22.9%	52.7%
合計	34.5%	35.4%	62.8%
經濟活動身份			
工作人口	110 451	246 233	3 217 914
不在工作人口	520 555	961 739	3 321 283
合計	631 006	1 207 972	6 539 197
職業			
非技術工人及其他	41 908	91 053	640 865
經理、行政人員、專業人員及輔助專業人員	6 549	15 082	1 011 521
文員及服務工作人員	29 001	67 927	1 012 249
工藝及有關人員	32 993	72 171	553 279
行業			
社區、社會、個人服務及其他行業	21 757	51 131	854 424
製造業	11 951	28 520	386 009
建造業	19 448	38 750	246 732
批發、零售、進出口貿易、飲食及酒店業	33 946	73 873	846 126
運輸、倉庫及通訊業	15 063	33 191	364 275
金融、保險、地產及商用服務業	8 286	20 768	520 348

註解： 除勞動人口參與率的數據外，其他數據均為人數。

全港

	全港最低10%收入組別的住戶				收入少於或等於全港相同人數住戶入息中位數一半的住戶				整體住戶			
	住戶人數				住戶人數				住戶人數			
	一人	二人	三人	四人或以上	一人	二人	三人	四人或以上	一人	二人	三人	四人或以上
人口特徵												
人口	27 938	83 976	130 284	388 808	93 966	225 373	223 222	665 411	289 032	861 324	1 311 725	4 077 116
性別												
男	11 644	40 140	64 242	191 978	44 697	105 913	110 674	329 810	162 031	414 027	658 179	1 965 872
女	16 294	43 836	66 042	196 830	49 269	119 460	112 548	335 601	127 001	447 297	653 546	2 111 244
年齡												
<15	54	1 749	21 903	127 490	78	9 340	37 599	218 814	99	21 383	174 234	906 238
15-34	2 031	4 885	28 401	87 243	4 677	19 359	50 229	149 266	69 313	264 635	366 072	1 287 886
35-64	7 671	25 927	55 056	149 369	26 061	82 741	96 285	256 187	134 853	387 673	621 403	1 626 311
65+	18 182	51 415	24 924	24 706	63 150	113 933	39 109	41 144	84 767	187 633	150 016	256 681
勞動人口特徵												
勞動人口參與率（百分比）												
男	25.2	15.1	43.1	56.8	21.1	25.7	48.2	59.5	69.3	71.1	72.8	74.2
女	8.7	11.5	29.2	23.5	12.2	20.6	29.5	23.0	51.2	55.1	50.9	52.8
合計	15.6	13.2	36.0	39.7	16.4	23.0	38.6	40.9	61.4	62.8	61.7	62.9
住戶特徵												
家庭住戶數目	32 110	44 771	43 833	84 621	103 548	118 952	74 858	144 102	321 111	447 724	438 360	846 217
家庭住戶入息中位數（港元）	705	1 500	5 475	7 500	2 750	4 705	6 882	9 000	8 600	15 300	18 750	23 800

註解： 除勞動人口參與率及家庭住戶入息中位數的各項數據外，其他數據均為人數。

中西區

	全港最低10% 收入組別的住戶	收入少於或等於 全港相同人數住戶 入息中位數一半的住戶	整體住戶
住戶數目	6 943	12 435	89 545
人口數目	15 943	27 721	255 566
人口特徵			
性別			
男	7 543	12 989	119 679
女	8 400	14 732	135 887
年齡			
<15	2 247	4 058	37 382
15-34	2 639	4 784	76 551
35-64	5 765	10 265	115 140
65+	5 292	8 614	26 493
教育程度(最高就讀程度)			
小學及以下	7 978	13 758	71 203
中學	5 245	9 515	89 054
預科	1 086	1 942	27 743
專上教育	1 634	2 506	67 566
勞動人口特徵			
勞動人口參與率(百分比)			
男	32.4%	39.2%	76.1%
女	21.8%	25.0%	60.8%
合計	26.8%	31.7%	68.0%
經濟活動身份			
工作人口	2 450	5 713	143 405
不在工作人口	13 493	22 008	112 161
合計	15 943	27 721	255 566
職業			
非技術工人及其他	1 033	2 514	30 170
經理、行政人員、專業人員及輔助專業人員	349	700	68 723
文員及服務工作人員	686	1 649	34 694
工藝及有關人員	382	850	9 818
行業			
社區、社會、個人服務及其他行業	693	1 737	44 025
製造業	152	359	9 221
建造業	193	340	4 407
批發、零售、進出口貿易、飲食及酒店業	869	2 098	36 068
運輸、倉庫及通訊業	277	572	11 148
金融、保險、地產及商用服務業	266	607	38 536

註解： 除勞動人口參與率的數據外，其他數據均為人數。

中西區

	全港最低10%收入組別的住戶				收入少於或等於全港相同人數住戶入息中位數一半的住戶				整體住戶			
	住戶人數				住戶人數				住戶人數			
	一人	二人	三人	四人或以上	一人	二人	三人	四人或以上	一人	二人	三人	四人或以上
人口特徵												
人口	1 693	4 053	3 179	7 018	3 369	7 418	4 865	12 069	19 004	42 696	50 950	142 916
性別												
男	716	1 834	1 553	3 440	1 554	3 272	2 344	5 819	10 725	20 030	24 396	64 528
女	977	2 219	1 626	3 578	1 815	4 146	2 521	6 250	8 279	22 666	26 554	78 388
年齡												
<15	-	46	329	1 872	-	162	520	3 376	-	564	5 750	31 068
15-34	101	233	593	1 712	201	643	968	2 972	6 114	14 443	14 024	41 970
35-64	449	1 205	1 338	2 773	1 037	2 369	2 153	4 706	9 466	19 682	24 911	61 081
65+	1 143	2 569	919	661	2 131	4 244	1 224	1 015	3 424	8 007	6 265	8 797
勞動人口特徵												
勞動人口參與率（百分比）												
男	17.3	12.3	36.5	44.4	23.0	21.4	45.3	51.1	80.5	76.7	75.1	75.5
女	6.9	11.6	31.5	27.7	14.7	20.5	32.0	28.2	68.7	59.5	57.0	61.7
合計	11.3	11.9	33.9	35.7	18.5	20.9	38.3	39.1	75.3	67.5	65.6	67.7
住戶特徵												
家庭住戶數目	2 118	2 191	1 070	1 564	4 155	4 006	1 638	2 636	21 972	21 779	16 877	28 917
家庭住戶入息中位數（港元）	705	1 410	4 500	7 000	2 000	3 410	6 000	9 000	15 000	23 200	24 000	36 670

註解： 除勞動人口參與率及家庭住戶入息中位數的各項數據外，其他數據均為人數。

灣仔

	全港最低10% 收入組別的住戶	收入少於或等於 全港相同人數住戶 入息中位數一半的住戶	整體住戶
住戶數目	4 394	8 009	58 379
人口數目	9 633	16 807	163 452
人口特徵			
性別			
男	4 236	7 301	74 005
女	5 397	9 506	89 447
年齡			
<15	1 153	1 924	20 376
15-34	1 459	2 699	46 509
35-64	3 373	6 265	76 200
65+	3 648	5 919	20 367
教育程度(最高就讀程度)			
小學及以下	4 571	7 931	41 049
中學	3 014	5 514	53 976
預科	788	1 380	19 826
專上教育	1 260	1 982	48 601
勞動人口特徵			
勞動人口參與率(百分比)			
男	30.9%	35.0%	74.7%
女	23.3%	27.7%	60.5%
合計	26.6%	30.9%	66.9%
經濟活動身份			
工作人口	1 426	3 420	92 373
不在工作人口	8 207	13 387	71 079
合計	9 633	16 807	163 452
職業			
非技術工人及其他	672	1 714	21 339
經理、行政人員、專業人員及輔助專業人員	238	485	47 771
文員及服務工作人員	393	883	18 463
工藝及有關人員	123	338	4 800
行業			
社區、社會、個人服務及其他行業	571	1 475	31 673
製造業	74	189	5 433
建造業	42	159	2 852
批發、零售、進出口貿易、飲食及酒店業	462	1 045	21 914
運輸、倉庫及通訊業	114	205	6 369
金融、保險、地產及商用服務業	163	347	24 132

註解： 除勞動人口參與率的數據外，其他數據均為人數。

灣仔

	全港最低10%收入組別的住戶				收入少於或等於全港相同人數住戶入息中位數一半的住戶				整體住戶			
	住戶人數				住戶人數				住戶人數			
	一人	二人	三人	四人或以上	一人	二人	三人	四人或以上	一人	二人	三人	四人或以上
人口特徵												
人口	1 356	2 764	2 187	3 326	2 520	5 521	3 460	5 306	14 624	28 122	30 928	89 778
性別												
男	532	1 250	1 007	1 447	1 009	2 266	1 624	2 402	7 941	12 582	14 385	39 097
女	824	1 514	1 180	1 879	1 511	3 255	1 836	2 904	6 683	15 540	16 543	50 681
年齡												
<15	-	23	295	835	7	131	521	1 265	7	400	3 041	16 928
15-34	48	159	466	786	143	582	714	1 260	4 178	8 038	8 329	25 964
35-64	436	806	839	1 292	769	1 910	1 447	2 139	7 681	13 504	15 183	39 832
65+	872	1 776	587	413	1 601	2 898	778	642	2 758	6 180	4 375	7 054
勞動人口特徵												
勞動人口參與率（百分比）												
男	32.0	11.0	32.4	46.6	25.9	20.1	40.5	49.2	82.0	72.0	71.8	75.1
女	5.3	15.2	31.2	32.7	17.7	26.8	30.8	32.1	65.0	57.0	55.3	62.6
合計	15.8	13.2	31.8	38.7	21.0	24.0	35.3	39.6	74.2	63.7	62.9	67.8
住戶特徵												
家庭住戶數目	1 502	1 441	755	696	2 852	2 854	1 193	1 110	16 152	14 233	10 571	17 423
家庭住戶入息中位數（港元）	705	1 330	5 000	7 000	2 000	3 700	6 300	8 205	14 000	21 000	26 500	46 500

註解： 除勞動人口參與率及家庭住戶入息中位數的各項數據外，其他數據均為人數。

東區

	全港最低10% 收入組別的住戶	收入少於或等於 全港相同人數住戶 入息中位數一半的住戶	整體住戶
住戶數目	13 740	29 683	187 222
人口數目	38 571	76 550	603 282
人口特徵			
性別			
男	18 219	36 260	286 706
女	20 352	40 290	316 576
年齡			
<15	7 156	13 507	92 406
15-34	6 860	12 907	173 822
35-64	14 383	28 473	267 072
65+	10 172	21 663	69 982
教育程度(最高就讀程度)			
小學及以下	19 246	39 599	195 360
中學	14 044	27 467	237 320
預科	2 296	4 577	58 147
專上教育	2 985	4 907	112 455
勞動人口特徵			
勞動人口參與率(百分比)			
男	40.6%	43.0%	73.4%
女	20.6%	21.4%	55.3%
合計	30.1%	31.6%	63.9%
經濟活動身份			
工作人口	6 223	14 815	311 664
不在工作人口	32 348	61 735	291 618
合計	38 571	76 550	603 282
職業			
非技術工人及其他	2 452	5 800	60 943
經理、行政人員、專業人員及輔助專業人員	607	1 344	123 844
文員及服務工作人員	1 836	4 374	90 858
工藝及有關人員	1 328	3 297	36 019
行業			
社區、社會、個人服務及其他行業	1 513	3 546	86 751
製造業	498	1 402	31 762
建造業	670	1 599	16 631
批發、零售、進出口貿易、飲食及酒店業	2 161	4 818	78 843
運輸、倉庫及通訊業	794	1 793	29 142
金融、保險、地產及商用服務業	580	1 657	68 535

註解： 除勞動人口參與率的數據外，其他數據均為人數。

東區

	全港最低10%收入組別的住戶				收入少於或等於全港相同人數住戶入息中位數一半的住戶				整體住戶			
	住戶人數				住戶人數				住戶人數			
	一人	二人	三人	四人或以上	一人	二人	三人	四人或以上	一人	二人	三人	四人或以上
人口特徵												
人口	2 178	7 169	9 065	20 159	6 769	17 807	15 213	36 761	24 469	78 497	123 925	376 391
性別												
男	736	3 354	4 420	9 709	2 652	8 260	7 426	17 922	12 152	36 670	61 172	176 712
女	1 442	3 815	4 645	10 450	4 117	9 547	7 787	18 839	12 317	41 827	62 753	199 679
年齡												
<15	8	77	1 125	5 946	8	469	1 985	11 045	8	1 402	14 087	76 909
15-34	109	305	1 867	4 579	245	1 189	3 136	8 337	5 354	20 310	31 458	116 700
35-64	524	2 187	3 901	7 771	1 358	5 991	6 827	14 297	11 598	37 859	62 204	155 411
65+	1 537	4 600	2 172	1 863	5 158	10 158	3 265	3 082	7 509	18 926	16 176	27 371
勞動人口特徵												
勞動人口參與率（百分比）												
男	20.2	10.4	38.7	53.5	18.5	19.9	42.8	57.3	74.3	70.4	70.8	74.8
女	9.1	9.1	26.1	24.0	10.2	16.9	28.7	23.1	52.7	53.4	51.3	57.1
合計	12.9	9.7	32.1	38.1	13.4	18.2	35.4	39.7	63.4	61.3	60.8	65.2
住戶特徵												
家庭住戶數目	2 456	3 899	3 003	4 382	7 195	9 545	5 016	7 927	26 762	41 513	41 339	77 608
家庭住戶入息中位數（港元）	705	1 410	5 155	7 380	2 705	4 410	6 700	9 300	11 000	19 000	22 250	30 705

註解： 除勞動人口參與率及家庭住戶入息中位數的各項數據外，其他數據均為人數。

南區

	全港最低10% 收入組別的住戶	收入少於或等於 全港相同人數住戶 入息中位數一半的住戶	整體住戶
住戶數目	5 790	13 982	82 331
人口數目	18 348	38 495	278 195
人口特徵			
性別			
男	9 020	18 965	132 969
女	9 328	19 530	145 226
年齡			
<15	3 965	7 160	45 933
15-34	3 681	7 002	82 990
35-64	6 621	14 202	119 770
65+	4 081	10 131	29 502
教育程度(最高就讀程度)			
小學及以下	11 008	23 020	106 239
中學	5 855	12 029	102 883
預科	679	1 784	24 158
專上教育	806	1 662	44 915
勞動人口特徵			
勞動人口參與率(百分比)			
男	43.5%	43.8%	73.9%
女	27.0%	26.0%	56.8%
合計	35.1%	34.8%	65.0%
經濟活動身份			
工作人口	3 504	8 497	143 753
不在工作人口	14 844	29 998	134 442
合計	18 348	38 495	278 195
職業			
非技術工人及其他	1 460	3 510	35 167
經理、行政人員、專業人員及輔助專業人員	164	454	49 747
文員及服務工作人員	1 030	2 441	40 622
工藝及有關人員	850	2 092	18 217
行業			
社區、社會、個人服務及其他行業	1 010	2 495	47 959
製造業	221	749	10 987
建造業	297	683	6 920
批發、零售、進出口貿易、飲食及酒店業	1 052	2 445	33 431
運輸、倉庫及通訊業	537	1 221	14 906
金融、保險、地產及商用服務業	378	904	29 550

註解： 除勞動人口參與率的數據外，其他數據均為人數。

南區

	全港最低10%收入組別的住戶				收入少於或等於全港相同人數住戶入息中位數一半的住戶				整體住戶			
	住戶人數				住戶人數				住戶人數			
	一人	二人	三人	四人或以上	一人	二人	三人	四人或以上	一人	二人	三人	四人或以上
人口特徵												
人口	564	2 857	3 943	10 984	2 958	8 370	7 155	20 012	8 889	32 889	54 685	181 732
性別												
男	213	1 356	1 886	5 565	1 429	3 988	3 551	9 997	4 820	15 889	26 591	85 669
女	351	1 501	2 057	5 419	1 529	4 382	3 604	10 015	4 069	17 000	28 094	96 063
年齡												
<15	6	24	545	3 390	6	247	952	5 955	13	629	6 428	38 863
15-34	33	174	847	2 627	123	589	1 533	4 757	1 643	9 083	14 923	57 341
35-64	128	801	1 621	4 071	671	2 776	3 059	7 696	4 141	15 273	26 422	73 934
65+	397	1 858	930	896	2 158	4 758	1 611	1 604	3 092	7 904	6 912	11 594
勞動人口特徵												
勞動人口參與率（百分比）												
男	36.6	13.0	34.8	54.1	15.3	21.8	42.7	57.1	65.4	69.4	72.7	75.6
女	13.9	9.7	32.3	30.7	14.0	18.2	32.9	28.8	48.2	53.7	54.9	58.2
合計	22.6	11.2	33.5	42.2	14.6	19.9	37.8	42.6	57.5	61.3	63.5	66.2
住戶特徵												
家庭住戶數目	642	1 525	1 305	2 318	2 995	4 386	2 353	4 248	9 690	17 206	18 129	37 306
家庭住戶入息中位數（港元）	705	1 840	5 500	7 500	3 000	4 910	7 000	9 275	9 000	17 580	22 000	30 000

註解： 除勞動人口參與率及家庭住戶入息中位數的各項數據外，其他數據均為人數。

深水埗

	全港最低10% 收入組別的住戶	收入少於或等於 全港相同人數住戶 入息中位數一半的住戶	整體住戶
住戶數目	13 945	33 309	115 305
人口數目	42 384	84 114	344 454
人口特徵			
性別			
男	21 014	42 006	171 149
女	21 370	42 108	173 305
年齡			
<15	9 695	16 496	52 549
15-34	7 201	13 278	93 074
35-64	16 550	32 660	147 264
65+	8 938	21 680	51 567
教育程度(最高就讀程度)			
小學及以下	23 933	49 628	141 543
中學	14 831	28 155	136 870
預科	1 945	3 433	25 151
專上教育	1 675	2 898	40 890
勞動人口特徵			
勞動人口參與率(百分比)			
男	46.4%	45.3%	68.6%
女	22.5%	23.2%	48.1%
合計	34.3%	34.2%	58.3%
經濟活動身份			
工作人口	7 414	16 776	158 345
不在工作人口	34 970	67 338	186 109
合計	42 384	84 114	344 454
職業			
非技術工人及其他	3 010	6 467	33 893
經理、行政人員、專業人員及輔助專業人員	368	1 011	46 833
文員及服務工作人員	1 946	4 704	50 607
工藝及有關人員	2 090	4 594	27 012
行業			
社區、社會、個人服務及其他行業	1 171	3 093	37 524
製造業	712	1 790	18 760
建造業	1 248	2 518	12 267
批發、零售、進出口貿易、飲食及酒店業	2 810	5 988	48 905
運輸、倉庫及通訊業	908	2 034	17 050
金融、保險、地產及商用服務業	563	1 353	28 389

註解： 除勞動人口參與率的數據外，其他數據均為人數。

深水埗

	全港最低10%收入組別的住戶				收入少於或等於全港相同人數住戶入息中位數一半的住戶				整體住戶			
	住戶人數				住戶人數				住戶人數			
	一人	二人	三人	四人或以上	一人	二人	三人	四人或以上	一人	二人	三人	四人或以上
人口特徵												
人口	2 007	6 049	9 940	24 388	9 325	17 503	16 886	40 400	22 516	52 082	75 105	194 751
性別												
男	917	2 954	5 031	12 112	4 905	8 426	8 607	20 068	13 468	25 378	38 219	94 084
女	1 090	3 095	4 909	12 276	4 420	9 077	8 279	20 332	9 048	26 704	36 886	100 667
年齡												
<15	-	138	1 666	7 891	-	763	2 817	12 916	14	1 649	9 490	41 396
15-34	73	215	1 869	5 044	335	1 205	3 272	8 466	3 795	11 664	19 392	58 223
35-64	716	1 875	4 276	9 683	2 845	6 479	7 376	15 960	10 702	23 982	34 720	77 860
65+	1 218	3 821	2 129	1 770	6 145	9 056	3 421	3 058	8 005	14 787	11 503	17 272
勞動人口特徵												
勞動人口參與率（百分比）												
男	31.8	16.7	40.1	57.3	25.4	27.3	45.7	57.5	63.3	64.5	67.7	70.8
女	5.6	13.5	30.6	23.0	10.6	21.8	30.6	23.5	41.5	48.2	47.5	48.9
合計	17.6	15.1	35.3	39.6	18.4	24.4	38.1	40.1	54.6	56.1	57.6	59.3
住戶特徵												
家庭住戶數目	2 149	3 088	3 256	5 452	9 951	8 828	5 535	8 995	23 856	26 110	24 546	40 793
家庭住戶入息中位數（港元）	705	1 930	5 500	7 500	3 000	4 910	6 700	9 000	5 800	11 000	15 500	21 100

註解： 除勞動人口參與率及家庭住戶入息中位數的各項數據外，其他數據均為人數。

九龍城

	全港最低10% 收入組別的住戶	收入少於或等於 全港相同人數住戶 入息中位數一半的住戶	整體住戶
住戶數目	11 721	24 370	117 494
人口數目	33 457	62 352	369 300
人口特徵			
性別			
男	16 209	30 015	175 631
女	17 248	32 337	193 669
年齡			
<15	6 683	11 942	57 648
15-34	6 523	11 577	108 766
35-64	13 113	24 369	159 605
65+	7 138	14 464	43 281
教育程度(最高就讀程度)			
小學及以下	16 484	32 330	122 809
中學	12 784	22 892	146 083
預科	2 121	3 620	33 829
專上教育	2 068	3 510	66 579
勞動人口特徵			
勞動人口參與率(百分比)			
男	41.6%	44.1%	71.0%
女	24.0%	24.2%	54.2%
合計	32.5%	33.7%	62.2%
經濟活動身份			
工作人口	5 785	12 490	183 782
不在工作人口	27 672	49 862	185 518
合計	33 457	62 352	369 300
職業			
非技術工人及其他	2 234	4 806	38 656
經理、行政人員、專業人員及輔助專業人員	515	1 086	69 428
文員及服務工作人員	1 572	3 737	54 920
工藝及有關人員	1 464	2 861	20 778
行業			
社區、社會、個人服務及其他行業	1 335	2 937	52 429
製造業	482	1 145	21 059
建造業	814	1 509	9 805
批發、零售、進出口貿易、飲食及酒店業	2 040	4 480	53 431
運輸、倉庫及通訊業	595	1 238	16 294
金融、保險、地產及商用服務業	519	1 181	30 764

註解： 除勞動人口參與率的數據外，其他數據均為人數。

九龍城

	全港最低10%收入組別的住戶				收入少於或等於全港相同人數住戶入息中位數一半的住戶				整體住戶			
	住戶人數				住戶人數				住戶人數			
	一人	二人	三人	四人或以上	一人	二人	三人	四人或以上	一人	二人	三人	四人或以上
人口特徵												
人口	1 744	5 248	7 951	18 514	5 208	13 052	13 547	30 545	17 384	48 882	76 068	226 966
性別												
男	678	2 393	3 989	9 149	2 338	5 919	6 745	15 013	9 405	22 555	37 277	106 394
女	1 066	2 855	3 962	9 365	2 870	7 133	6 802	15 532	7 979	26 327	38 791	120 572
年齡												
<15	-	116	1 092	5 475	-	589	2 091	9 262	-	1 391	9 199	47 058
15-34	117	264	1 736	4 406	378	982	3 064	7 153	4 385	13 395	20 815	70 171
35-64	429	1 888	3 505	7 291	1 429	5 084	5 921	11 935	8 037	22 394	36 309	92 865
65+	1 198	2 980	1 618	1 342	3 401	6 397	2 471	2 195	4 962	11 702	9 745	16 872
勞動人口特徵												
勞動人口參與率（百分比）												
男	20.6	12.4	37.5	52.5	21.6	23.3	42.9	56.3	69.1	67.4	69.7	72.4
女	6.6	10.5	32.9	26.4	11.6	19.8	30.3	25.8	51.7	51.6	50.9	56.0
合計	12.0	11.4	35.2	39.2	16.1	21.4	36.5	40.7	61.1	58.8	60.1	63.5
住戶特徵												
家庭住戶數目	2 144	2 888	2 684	4 005	6 160	7 087	4 551	6 572	20 022	25 907	25 586	45 979
家庭住戶入息中位數（港元）	705	1 410	4 784	7 100	2 705	4 420	6 700	9 000	8 775	14 141	19 500	29 670

註解：除勞動人口參與率及家庭住戶入息中位數的各項數據外，其他數據均為人數。

黃大仙

	全港最低10% 收入組別的住戶	收入少於或等於 全港相同人數住戶 入息中位數一半的住戶	整體住戶
住戶數目	13 517	33 969	131 392
人口數目	45 587	94 727	437 135
人口特徵			
性別			
男	22 314	46 545	217 207
女	23 273	48 182	219 928
年齡			
<15	10 648	19 885	69 185
15-34	9 028	16 580	124 312
35-64	16 671	34 351	177 245
65+	9 240	23 911	66 393
教育程度(最高就讀程度)			
小學及以下	26 436	56 713	191 254
中學	16 244	32 295	180 225
預科	1 808	3 430	27 645
專上教育	1 099	2 289	38 011
勞動人口特徵			
勞動人口參與率(百分比)			
男	46.3%	45.9%	69.1%
女	20.7%	20.4%	46.9%
合計	33.2%	32.9%	57.9%
經濟活動身份			
工作人口	7 920	18 095	198 697
不在工作人口	37 667	76 632	238 438
合計	45 587	94 727	437 135
職業			
非技術工人及其他	2 942	6 388	38 006
經理、行政人員、專業人員及輔助專業人員	375	963	46 522
文員及服務工作人員	2 257	5 303	73 903
工藝及有關人員	2 346	5 441	40 266
行業			
社區、社會、個人服務及其他行業	1 317	3 395	48 891
製造業	899	2 158	24 945
建造業	1 218	2 284	15 120
批發、零售、進出口貿易、飲食及酒店業	2 563	5 794	55 976
運輸、倉庫及通訊業	1 298	2 881	25 537
金融、保險、地產及商用服務業	610	1 583	28 228

註解： 除勞動人口參與率的數據外，其他數據均為人數。

黃大仙

	全港最低10%收入組別的住戶				收入少於或等於全港相同人數住戶入息中位數一半的住戶				整體住戶			
	住戶人數				住戶人數				住戶人數			
	一人	二人	三人	四人或以上	一人	二人	三人	四人或以上	一人	二人	三人	四人或以上
人口特徵												
人口	1 096	5 520	9 465	29 506	7 549	17 152	17 787	52 239	15 923	51 228	90 661	279 323
性別												
男	414	2 718	4 594	14 588	3 425	8 254	8 835	26 031	8 277	24 749	46 583	137 598
女	682	2 802	4 871	14 918	4 124	8 898	8 952	26 208	7 646	26 479	44 078	141 725
年齡												
<15	-	55	1 500	9 093	7	485	2 788	16 605	7	1 100	10 269	57 809
15-34	64	255	2 068	6 641	199	1 182	3 953	11 246	2 170	12 493	23 490	86 159
35-64	210	1 653	3 589	11 219	1 767	5 640	7 000	19 944	6 209	21 553	40 850	108 633
65+	822	3 557	2 308	2 553	5 576	9 845	4 046	4 444	7 537	16 082	16 052	26 722
勞動人口特徵												
勞動人口參與率（百分比）												
男	20.0	18.6	42.3	53.4	12.5	24.5	47.8	56.4	53.4	63.1	69.2	71.1
女	6.3	9.4	26.1	21.7	7.8	18.5	26.1	21.1	32.4	46.0	45.7	48.2
合計	11.5	14.0	33.8	37.1	9.9	21.4	36.7	38.5	43.3	54.2	57.7	59.3
住戶特徵												
家庭住戶數目	1 202	2 839	3 107	6 369	8 093	8 806	5 829	11 241	17 117	25 951	29 635	58 689
家庭住戶入息中位數（港元）	705	2 410	5 500	7 900	3 090	4 905	7 000	9 200	4 800	11 000	16 625	21 410

註解： 除勞動人口參與率及家庭住戶入息中位數的各項數據外，其他數據均為人數。

觀塘

	全港最低10% 收入組別的住戶	收入少於或等於 全港相同人數住戶 入息中位數一半的住戶	整體住戶
住戶數目	19 955	47 657	175 380
人口數目	61 643	124 803	553 213
人口特徵			
性別			
男	30 427	62 040	275 423
女	31 216	62 763	277 790
年齡			
<15	13 529	23 306	82 814
15-34	11 297	21 189	163 232
35-64	22 982	46 141	229 244
65+	13 835	34 167	77 923
教育程度(最高就讀程度)			
小學及以下	35 916	74 261	228 871
中學	20 933	41 482	224 866
預科	2 693	5 107	39 619
專上教育	2 101	3 953	59 857
勞動人口特徵			
勞動人口參與率(百分比)			
男	44.5%	43.3%	69.0%
女	20.5%	20.5%	48.6%
合計	32.4%	31.9%	58.8%
經濟活動身份			
工作人口	10 429	23 770	257 878
不在工作人口	51 214	101 033	295 335
合計	61 643	124 803	553 213
職業			
非技術工人及其他	4 028	8 968	50 948
經理、行政人員、專業人員及輔助專業人員	572	1 313	70 383
文員及服務工作人員	2 931	6 785	87 073
工藝及有關人員	2 898	6 704	49 474
行業			
社區、社會、個人服務及其他行業	1 652	4 201	59 542
製造業	1 161	3 138	35 015
建造業	1 627	3 456	20 032
批發、零售、進出口貿易、飲食及酒店業	3 649	7 588	72 203
運輸、倉庫及通訊業	1 498	3 216	31 027
金融、保險、地產及商用服務業	821	2 171	40 059

註解： 除勞動人口參與率的數據外，其他數據均為人數。

觀塘

	全港最低10%收入組別的住戶				收入少於或等於全港相同人數住戶入息中位數一半的住戶				整體住戶			
	住戶人數				住戶人數				住戶人數			
	一人	二人	三人	四人或以上	一人	二人	三人	四人或以上	一人	二人	三人	四人或以上
人口特徵												
人口	2 573	8 845	13 738	36 487	11 940	27 085	23 934	61 844	25 511	77 050	118 657	331 995
性別												
男	1 085	4 284	6 876	18 182	6 042	13 003	12 046	30 949	14 212	37 361	60 404	163 446
女	1 488	4 561	6 862	18 305	5 898	14 082	11 888	30 895	11 299	39 689	58 253	168 549
年齡												
<15	-	139	1 797	11 593	10	734	3 126	19 436	10	1 745	13 159	67 900
15-34	95	503	2 849	7 850	320	1 967	5 295	13 607	4 164	18 597	33 094	107 377
35-64	612	2 336	6 029	14 005	2 702	9 224	10 439	23 776	10 009	33 812	55 185	130 238
65+	1 866	5 867	3 063	3 039	8 908	15 160	5 074	5 025	11 328	22 896	17 219	26 480
勞動人口特徵												
勞動人口參與率（百分比）												
男	19.4	15.5	42.6	53.6	15.7	24.8	45.8	55.5	55.2	62.7	69.2	71.6
女	7.2	10.0	27.2	21.7	7.3	17.6	27.8	21.6	35.5	46.9	48.4	50.0
合計	12.3	12.7	34.9	37.5	11.5	21.0	36.8	38.5	46.4	54.6	58.9	60.6
住戶特徵												
家庭住戶數目	2 697	4 609	4 657	7 992	12 141	13 973	8 102	13 441	26 338	39 669	39 866	69 507
家庭住戶入息中位數（港元）	720	2 000	5 500	7 500	3 000	5 000	6 900	9 000	5 200	11 000	17 000	21 705

註解： 除勞動人口參與率及家庭住戶入息中位數的各項數據外，其他數據均為人數。

油尖旺

	全港最低10% 收入組別的住戶	收入少於或等於 全港相同人數住戶 入息中位數一半的住戶	整體住戶
住戶數目	11 367	24 433	100 100
人口數目	30 468	59 926	277 188
人口特徵			
性別			
男	14 603	29 606	139 190
女	15 865	30 320	137 998
年齡			
<15	6 046	11 590	40 964
15-34	5 206	9 929	81 134
35-64	11 613	24 061	120 503
65+	7 603	14 346	34 587
教育程度(最高就讀程度)			
小學及以下	16 553	32 788	101 733
中學	10 675	21 117	113 835
預科	1 701	3 137	22 734
專上教育	1 539	2 884	38 886
勞動人口特徵			
勞動人口參與率(百分比)			
男	40.8%	44.5%	71.7%
女	23.7%	26.3%	52.1%
合計	31.9%	35.3%	61.9%
經濟活動身份			
工作人口	4 872	12 292	136 444
不在工作人口	25 596	47 634	140 744
合計	30 468	59 926	277 188
職業			
非技術工人及其他	2 090	4 911	28 309
經理、行政人員、專業人員及輔助專業人員	342	847	42 164
文員及服務工作人員	1 423	3 711	45 170
工藝及有關人員	1 017	2 823	20 801
行業			
社區、社會、個人服務及其他行業	992	2 414	30 949
製造業	360	1 022	12 680
建造業	842	2 035	12 155
批發、零售、進出口貿易、飲食及酒店業	1 947	4 801	47 435
運輸、倉庫及通訊業	457	1 185	12 916
金融、保險、地產及商用服務業	254	835	20 309

註解： 除勞動人口參與率的數據外，其他數據均為人數。

油尖旺

	全港最低10%收入組別的住戶				收入少於或等於全港相同人數住戶入息中位數一半的住戶				整體住戶			
	住戶人數				住戶人數				住戶人數			
	一人	二人	三人	四人或以上	一人	二人	三人	四人或以上	一人	二人	三人	四人或以上
人口特徵												
人口	2 466	5 833	7 178	14 991	6 742	14 473	11 681	27 030	24 174	49 625	58 821	144 568
性別												
男	1 101	2 752	3 531	7 219	3 716	6 888	5 894	13 108	15 044	24 230	29 499	70 417
女	1 365	3 081	3 647	7 772	3 026	7 585	5 787	13 922	9 130	25 395	29 322	74 151
年齡												
<15	-	122	1 146	4 778	-	794	2 001	8 795	-	1 737	7 356	31 871
15-34	230	363	1 554	3 059	490	1 313	2 508	5 618	5 472	13 561	16 158	45 943
35-64	712	1 862	3 117	5 922	2 631	5 842	5 163	10 425	13 337	23 368	27 858	55 940
65+	1 524	3 486	1 361	1 232	3 621	6 524	2 009	2 192	5 365	10 959	7 449	10 814
勞動人口特徵												
勞動人口參與率（百分比）												
男	30.6	16.8	41.1	51.3	30.7	29.1	48.5	54.6	72.8	69.5	71.4	72.3
女	11.9	12.9	30.7	26.7	22.7	24.0	31.9	26.1	56.6	51.9	50.4	52.2
合計	20.3	14.7	35.6	38.3	27.1	26.4	40.0	39.6	66.7	60.4	60.8	61.8
住戶特徵												
家庭住戶數目	2 698	3 012	2 379	3 278	7 270	7 451	3 855	5 857	25 927	25 077	19 169	29 927
家庭住戶入息中位數（港元）	705	1 410	5 500	7 300	2 600	4 500	6 800	9 010	8 000	12 600	17 000	22 600

註解： 除勞動人口參與率及家庭住戶入息中位數的各項數據外，其他數據均為人數。

葵青

	全港最低10% 收入組別的住戶	收入少於或等於 全港相同人數住戶 入息中位數一半的住戶	整體住戶
住戶數目	14 402	34 133	139 124
人口數目	49 784	97 844	463 520
人口特徵			
性別			
男	24 905	49 039	233 692
女	24 879	48 805	229 828
年齡			
<15	12 997	22 051	73 044
15-34	10 480	19 096	150 231
35-64	19 183	38 141	191 670
65+	7 124	18 556	48 575
教育程度(最高就讀程度)			
小學及以下	27 501	55 225	185 464
中學	19 032	36 045	199 222
預科	1 898	3 847	32 017
專上教育	1 353	2 727	46 817
勞動人口特徵			
勞動人口參與率(百分比)			
男	50.3%	49.0%	72.0%
女	24.6%	24.3%	51.7%
合計	37.4%	36.7%	61.9%
經濟活動身份			
工作人口	9 398	20 788	226 412
不在工作人口	40 386	77 056	237 108
合計	49 784	97 844	463 520
職業			
非技術工人及其他	3 259	7 453	46 252
經理、行政人員、專業人員及輔助專業人員	443	959	55 381
文員及服務工作人員	2 468	5 814	75 581
工藝及有關人員	3 228	6 562	49 198
行業			
社區、社會、個人服務及其他行業	1 239	3 113	48 085
製造業	1 554	3 396	38 521
建造業	1 659	3 410	18 514
批發、零售、進出口貿易、飲食及酒店業	2 821	5 773	57 301
運輸、倉庫及通訊業	1 417	3 194	31 843
金融、保險、地產及商用服務業	701	1 902	32 148

註解： 除勞動人口參與率的數據外，其他數據均為人數。

葵青

	全港最低10%收入組別的住戶				收入少於或等於全港相同人數住戶入息中位數一半的住戶				整體住戶			
	住戶人數				住戶人數				住戶人數			
	一人	二人	三人	四人或以上	一人	二人	三人	四人或以上	一人	二人	三人	四人或以上
人口特徵												
人口	901	4 560	9 293	35 030	7 098	15 668	17 316	57 762	16 081	53 234	92 064	302 141
性別												
男	443	2 240	4 761	17 461	3 813	7 538	8 814	28 874	9 542	26 164	47 786	150 200
女	458	2 320	4 532	17 569	3 285	8 130	8 502	28 888	6 539	27 070	44 278	151 941
年齡												
<15	-	90	1 545	11 362	-	699	2 890	18 462	-	1 373	10 741	60 930
15-34	54	253	2 179	7 994	193	1 490	3 900	13 513	3 007	17 404	27 070	102 750
35-64	368	1 454	3 951	13 410	2 039	6 228	7 684	22 190	7 004	22 667	43 584	118 415
65+	479	2 763	1 618	2 264	4 866	7 251	2 842	3 597	6 070	11 790	10 669	20 046
勞動人口特徵												
勞動人口參與率（百分比）												
男	30.0	15.7	45.2	56.6	16.1	28.2	49.3	58.6	58.2	69.8	72.7	73.1
女	8.1	10.6	34.0	24.4	11.1	21.4	32.2	24.3	40.3	53.2	52.3	51.7
合計	18.9	13.1	39.6	40.5	13.8	24.7	40.7	41.4	50.9	61.4	62.8	62.2
住戶特徵												
家庭住戶數目	1 072	2 376	3 138	7 816	7 404	8 113	5 821	12 795	17 192	27 110	30 948	63 874
家庭住戶入息中位數（港元）	705	2 410	5 500	7 500	3 000	5 049	7 000	9 000	5 891	12 500	16 600	20 700

註解： 除勞動人口參與率及家庭住戶入息中位數的各項數據外，其他數據均為人數。

荃灣

	全港最低10% 收入組別的住戶	收入少於或等於 全港相同人數住戶 入息中位數一半的住戶	整體住戶
住戶數目	7 419	15 084	84 646
人口數目	23 114	42 361	270 017
人口特徵			
性別			
男	11 329	20 843	131 784
女	11 785	21 518	138 233
年齡			
<15	5 393	9 134	46 198
15-34	4 565	8 043	83 863
35-64	8 590	16 395	115 562
65+	4 566	8 789	24 394
教育程度(最高就讀程度)			
小學及以下	12 103	23 036	94 822
中學	8 683	15 394	111 987
預科	1 101	1 985	23 128
專上教育	1 227	1 946	40 080
勞動人口特徵			
勞動人口參與率(百分比)			
男	46.5%	48.8%	74.9%
女	22.5%	22.9%	55.7%
合計	34.3%	35.6%	65.1%
經濟活動身份			
工作人口	3 989	8 639	138 535
不在工作人口	19 125	33 722	131 482
合計	23 114	42 361	270 017
職業			
非技術工人及其他	1 317	2 907	24 341
經理、行政人員、專業人員及輔助專業人員	251	658	49 211
文員及服務工作人員	1 122	2 413	41 889
工藝及有關人員	1 299	2 661	23 094
行業			
社區、社會、個人服務及其他行業	645	1 443	33 820
製造業	682	1 627	23 711
建造業	602	1 165	10 119
批發、零售、進出口貿易、飲食及酒店業	1 193	2 479	34 571
運輸、倉庫及通訊業	569	1 187	15 204
金融、保險、地產及商用服務業	298	738	21 110

註解： 除勞動人口參與率的數據外，其他數據均為人數。

荃灣

	全港最低10%收入組別的住戶				收入少於或等於全港相同人數住戶入息中位數一半的住戶				整體住戶			
	住戶人數				住戶人數				住戶人數			
	一人	二人	三人	四人或以上	一人	二人	三人	四人或以上	一人	二人	三人	四人或以上
人口特徵												
人口	1 012	3 367	4 333	14 402	2 685	8 422	8 143	23 111	10 559	37 585	56 284	165 589
性別												
男	431	1 597	2 138	7 163	1 243	4 008	3 957	11 635	6 114	18 187	28 280	79 203
女	581	1 770	2 195	7 239	1 442	4 414	4 186	11 476	4 445	19 398	28 004	86 386
年齡												
<15	-	67	735	4 591	-	295	1 350	7 489	-	758	8 003	37 437
15-34	152	190	785	3 438	223	641	1 708	5 471	2 906	12 700	15 590	52 667
35-64	305	1 012	1 884	5 389	888	3 138	3 652	8 717	5 315	17 132	27 131	65 984
65+	555	2 098	929	984	1 574	4 348	1 433	1 434	2 338	6 995	5 560	9 501
勞動人口特徵												
勞動人口參與率（百分比）												
男	37.8	12.4	43.5	55.6	31.0	26.3	50.8	57.7	77.4	74.3	74.5	75.0
女	9.3	10.7	24.8	25.7	11.9	18.3	28.2	24.1	56.0	60.3	52.3	55.8
合計	21.4	11.5	34.0	40.1	20.7	22.1	39.2	40.7	68.4	67.1	63.4	64.8
住戶特徵												
家庭住戶數目	1 139	1 763	1 439	3 078	3 025	4 431	2 705	4 923	12 032	19 547	18 882	34 185
家庭住戶入息中位數（港元）	620	1 410	5 625	7 200	2 550	4 500	7 100	8 925	10 000	18 000	21 160	26 820

註解： 除勞動人口參與率及家庭住戶入息中位數的各項數據外，其他數據均為人數。

屯門

	全港最低10% 收入組別的住戶	收入少於或等於 全港相同人數住戶 入息中位數一半的住戶	整體住戶
住戶數目	15 110	32 581	146 237
人口數目	48 816	94 881	471 298
人口特徵			
性別			
男	24 193	46 651	235 743
女	24 623	48 230	235 555
年齡			
<15	14 530	25 959	92 213
15-34	9 893	19 348	154 634
35-64	19 000	37 646	197 746
65+	5 393	11 928	26 705
教育程度(最高就讀程度)			
小學及以下	27 323	52 110	182 083
中學	18 104	36 281	216 910
預科	1 989	3 942	32 391
專上教育	1 400	2 548	39 914
勞動人口特徵			
勞動人口參與率(百分比)			
男	55.4%	57.6%	77.7%
女	22.8%	23.9%	52.1%
合計	38.9%	40.5%	64.9%
經濟活動身份			
工作人口	8 968	21 106	230 760
不在工作人口	39 848	73 775	240 538
合計	48 816	94 881	471 298
職業			
非技術工人及其他	3 333	7 339	44 051
經理、行政人員、專業人員及輔助專業人員	363	1 016	51 408
文員及服務工作人員	2 005	5 297	79 490
工藝及有關人員	3 267	7 454	55 811
行業			
社區、社會、個人服務及其他行業	1 579	3 858	54 809
製造業	1 246	3 083	33 947
建造業	1 808	3 664	23 705
批發、零售、進出口貿易、飲食及酒店業	2 149	5 255	56 685
運輸、倉庫及通訊業	1 495	3 521	34 270
金融、保險、地產及商用服務業	676	1 725	27 344

註解： 除勞動人口參與率的數據外，其他數據均為人數。

屯門

	全港最低10%收入組別的住戶				收入少於或等於全港相同人數住戶入息中位數一半的住戶				整體住戶			
	住戶人數				住戶人數				住戶人數			
	一人	二人	三人	四人或以上	一人	二人	三人	四人或以上	一人	二人	三人	四人或以上
人口特徵												
人口	1 206	4 823	11 064	31 723	4 246	15 583	18 607	56 445	14 929	59 760	100 639	295 970
性別												
男	469	2 376	5 542	15 806	1 941	7 236	9 253	28 221	8 980	29 023	51 222	146 518
女	737	2 447	5 522	15 917	2 305	8 347	9 354	28 224	5 949	30 737	49 417	149 452
年齡												
<15	7	184	2 545	11 794	7	1 166	4 059	20 727	7	2 268	16 795	73 143
15-34	102	361	2 534	6 896	300	1 917	4 570	12 561	4 456	21 678	30 539	97 961
35-64	471	1 775	4 873	11 881	1 549	6 671	8 108	21 318	7 357	27 290	47 448	115 651
65+	626	2 503	1 112	1 152	2 390	5 829	1 870	1 839	3 109	8 524	5 857	9 215
勞動人口特徵												
勞動人口參與率（百分比）												
男	40.9	16.9	50.7	63.2	27.7	33.3	55.0	66.8	76.8	76.9	77.6	77.9
女	17.4	15.3	30.7	21.4	20.3	27.2	29.5	21.3	58.1	62.0	50.5	50.3
合計	26.4	16.1	40.5	42.1	23.7	30.0	41.8	44.1	69.4	69.2	64.1	63.8
住戶特徵												
家庭住戶數目	1 522	2 643	3 732	7 213	5 227	8 325	6 273	12 756	17 458	30 980	33 596	64 203
家庭住戶入息中位數（港元）	705	1 750	5 950	7 500	2 705	5 000	6 989	9 000	9 000	15 000	16 500	20 000

註解： 除勞動人口參與率及家庭住戶入息中位數的各項數據外，其他數據均為人數。

元朗

	全港最低10% 收入組別的住戶	收入少於或等於 全港相同人數住戶 入息中位數一半的住戶	整體住戶
住戶數目	17 675	34 333	137 211
人口數目	54 752	97 885	439 459
人口特徵			
性別			
男	26 744	47 931	218 149
女	28 008	49 954	221 310
年齡			
<15	15 477	26 337	92 152
15-34	11 537	20 395	141 289
35-64	19 651	36 356	173 453
65+	8 087	14 797	32 565
教育程度(最高就讀程度)			
小學及以下	30 406	54 416	173 794
中學	24 207	37 574	195 945
預科	1 878	3 391	28 792
專上教育	1 452	2 504	40 928
勞動人口特徵			
勞動人口參與率(百分比)			
男	51.3%	53.7%	75.7%
女	21.7%	23.1%	49.7%
合計	36.1%	38.1%	62.6%
經濟活動身份			
工作人口	9 226	19 791	202 679
不在工作人口	45 526	78 094	236 780
合計	54 752	97 885	439 459
職業			
非技術工人及其他	3 401	6 999	39 835
經理、行政人員、專業人員及輔助專業人員	390	835	51 038
文員及服務工作人員	2 201	5 036	63 057
工藝及有關人員	3 234	6 921	48 749
行業			
社區、社會、個人服務及其他行業	1 799	4 159	54 373
製造業	944	2 276	24 866
建造業	1 982	3 896	24 276
批發、零售、進出口貿易、飲食及酒店業	2 363	5 006	49 462
運輸、倉庫及通訊業	1 444	3 055	26 192
金融、保險、地產及商用服務業	686	1 399	23 510

註解： 除勞動人口參與率的數據外，其他數據均為人數。

元朗

	全港最低10%收入組別的住戶				收入少於或等於全港相同人數住戶入息中位數一半的住戶				整體住戶			
	住戶人數				住戶人數				住戶人數			
	一人	二人	三人	四人或以上	一人	二人	三人	四人或以上	一人	二人	三人	四人或以上
人口特徵												
人口	2 674	6 136	10 280	35 662	6 786	14 631	16 768	59 700	19 217	56 449	82 307	281 486
性別												
男	1 269	3 005	4 939	17 531	3 482	6 869	8 142	29 438	11 598	27 946	41 547	137 058
女	1 405	3 131	5 341	18 131	3 304	7 762	8 626	30 262	7 619	28 503	40 760	144 428
年齡												
<15	24	235	2 292	12 926	24	850	3 784	21 679	24	1 868	14 529	75 731
15-34	229	483	2 582	8 243	455	1 817	4 273	13 850	5 334	21 929	25 611	88 415
35-64	579	2 056	4 005	13 011	2 066	5 831	6 745	21 714	8 842	23 314	35 989	105 308
65+	1 842	3 362	1 401	1 482	4 241	6 133	1 966	2 457	5 017	9 338	6 178	12 032
勞動人口特徵												
勞動人口參與率（百分比）												
男	24.0	18.0	45.4	60.6	25.7	29.6	50.1	63.6	70.7	75.0	75.7	76.2
女	9.6	14.7	29.0	21.7	15.0	24.4	30.8	21.4	52.8	58.3	48.8	48.1
合計	16.5	16.3	36.8	40.5	20.5	26.8	39.9	41.9	63.7	66.5	62.2	61.5
住戶特徵												
家庭住戶數目	3 122	3 300	3 456	7 797	7 844	7 899	5 626	12 964	22 200	29 688	27 486	57 837
家庭住戶入息中位數（港元）	705	1 410	5 298	7 500	2 500	4 500	6 700	9 000	8 000	15 000	16 600	20 000

註解： 除勞動人口參與率及家庭住戶入息中位數的各項數據外，其他數據均為人數。

北區

	全港最低10% 收入組別的住戶	收入少於或等於 全港相同人數住戶 入息中位數一半的住戶	整體住戶
住戶數目	11 342	21 808	89 053
人口數目	36 209	64 388	292 110
人口特徵			
性別			
男	17 777	31 378	144 635
女	18 432	33 010	147 475
年齡			
<15	10 331	17 630	61 031
15-34	7 124	12 323	89 587
35-64	13 265	24 389	118 531
65+	5 489	10 046	22 961
教育程度(最高就讀程度)			
小學及以下	20 408	36 056	115 351
中學	13 608	24 569	131 578
預科	1 359	2 321	19 342
專上教育	834	1 442	25 839
勞動人口特徵			
勞動人口參與率(百分比)			
男	50.5%	53.0%	74.0%
女	20.7%	21.4%	48.8%
合計	35.3%	36.8%	61.3%
經濟活動身份			
工作人口	6 197	12 805	132 598
不在工作人口	30 012	51 583	159 512
合計	36 209	64 388	292 110
職業			
非技術工人及其他	2 329	4 579	24 185
經理、行政人員、專業人員及輔助專業人員	243	558	32 539
文員及服務工作人員	1 406	3 190	45 753
工藝及有關人員	2 219	4 478	30 121
行業			
社區、社會、個人服務及其他行業	1 297	2 893	35 850
製造業	589	1 251	15 138
建造業	1 436	2 772	14 827
批發、零售、進出口貿易、飲食及酒店業	1 619	3 207	35 166
運輸、倉庫及通訊業	917	1 855	16 609
金融、保險、地產及商用服務業	331	827	15 008

註解： 除勞動人口參與率的數據外，其他數據均為人數。

北區

	全港最低10%收入組別的住戶				收入少於或等於全港相同人數住戶入息中位數一半的住戶				整體住戶			
	住戶人數				住戶人數				住戶人數			
	一人	二人	三人	四人或以上	一人	二人	三人	四人或以上	一人	二人	三人	四人或以上
人口特徵												
人口	1 547	3 825	6 092	24 745	3 824	8 955	10 013	41 596	10 594	34 244	52 884	194 388
性別												
男	649	1 871	2 957	12 300	1 694	4 113	4 915	20 656	5 854	16 742	26 846	95 193
女	898	1 954	3 135	12 445	2 130	4 842	5 098	20 940	4 740	17 502	26 038	99 195
年齡												
<15	9	167	1 200	8 955	9	565	2 022	15 034	9	1 003	8 976	51 043
15-34	106	320	1 512	5 186	198	875	2 509	8 741	2 787	12 060	15 481	59 257
35-64	370	1 046	2 303	9 546	973	3 396	3 975	16 045	4 605	14 894	24 032	75 000
65+	1 062	2 292	1 077	1 058	2 644	4 119	1 507	1 776	3 191	6 287	4 395	9 088
勞動人口特徵												
勞動人口參與率（百分比）												
男	20.8	16.6	43.2	59.0	18.6	26.9	49.9	61.8	69.4	72.9	75.6	74.1
女	11.7	12.3	27.7	20.9	13.3	21.7	27.6	20.7	50.6	58.3	50.0	46.7
合計	15.5	14.4	35.0	39.2	15.7	24.1	38.2	40.5	61.0	65.4	62.7	59.9
住戶特徵												
家庭住戶數目	1 944	2 103	2 074	5 221	4 712	4 922	3 383	8 791	12 646	18 626	17 834	39 947
家庭住戶入息中位數（港元）	705	1 410	5 100	7 500	2 300	4 400	6 500	9 000	8 000	16 500	17 900	20 000

註解： 除勞動人口參與率及家庭住戶入息中位數的各項數據外，其他數據均為人數。

大埔

	全港最低10% 收入組別的住戶	收入少於或等於 全港相同人數住戶 入息中位數一半的住戶	整體住戶
住戶數目	10 301	20 011	89 665
人口數目	33 758	61 430	304 191
人口特徵			
性別			
男	16 234	29 781	148 887
女	17 524	31 649	155 304
年齡			
<15	9 340	16 177	59 402
15-34	6 738	11 871	91 804
35-64	12 969	23 792	130 350
65+	4 711	9 590	22 635
教育程度(最高就讀程度)			
小學及以下	18 198	33 309	113 697
中學	13 195	23 799	134 325
預科	1 404	2 550	22 242
專上教育	961	1 772	33 927
勞動人口特徵			
勞動人口參與率(百分比)			
男	51.3%	53.0%	74.6%
女	21.9%	22.1%	51.4%
合計	36.0%	37.1%	62.7%
經濟活動身份			
工作人口	5 917	12 222	143 881
不在工作人口	27 841	49 208	160 310
合計	33 758	61 430	304 191
職業			
非技術工人及其他	1 846	3 920	28 424
經理、行政人員、專業人員及輔助專業人員	263	481	40 879
文員及服務工作人員	1 471	3 172	44 587
工藝及有關人員	2 337	4 649	29 991
行業			
社區、社會、個人服務及其他行業	1 074	2 482	39 459
製造業	714	1 463	20 496
建造業	1 436	2 726	14 990
批發、零售、進出口貿易、飲食及酒店業	1 660	3 200	35 748
運輸、倉庫及通訊業	760	1 602	15 336
金融、保險、地產及商用服務業	273	749	17 852

註解： 除勞動人口參與率的數據外，其他數據均為人數。

大埔

	全港最低10%收入組別的住戶				收入少於或等於全港相同人數住戶入息中位數一半的住戶				整體住戶			
	住戶人數				住戶人數				住戶人數			
	一人	二人	三人	四人或以上	一人	二人	三人	四人或以上	一人	二人	三人	四人或以上
人口特徵												
人口	1 209	3 490	5 807	23 252	3 173	8 797	10 047	39 413	9 671	33 342	55 329	205 849
性別												
男	442	1 624	2 843	11 325	1 321	4 056	4 887	19 517	5 162	16 023	27 705	99 997
女	767	1 866	2 964	11 927	1 852	4 741	5 160	19 896	4 509	17 319	27 624	105 852
年齡												
<15	-	74	1 296	7 970	-	405	2 098	13 674	-	945	8 781	49 676
15-34	96	179	1 213	5 250	188	749	2 258	8 676	2 377	10 220	15 097	64 110
35-64	328	1 058	2 479	9 104	783	3 246	4 378	15 385	4 595	15 783	27 093	82 879
65+	785	2 179	819	928	2 202	4 397	1 313	1 678	2 699	6 394	4 358	9 184
勞動人口特徵												
勞動人口參與率（百分比）												
男	21.3	12.0	46.5	59.3	19.5	21.2	50.4	62.5	71.3	71.6	75.2	75.1
女	8.7	10.3	26.3	23.5	10.5	19.7	28.6	22.0	50.4	56.8	51.4	50.5
合計	13.3	11.1	36.0	40.9	14.2	20.4	39.0	41.9	61.5	63.9	63.1	62.2
住戶特徵												
家庭住戶數目	1 389	1 940	1 956	5 016	3 390	4 845	3 365	8 411	10 832	17 817	18 282	42 734
家庭住戶入息中位數（港元）	700	1 410	5 405	7 200	2 500	4 500	6 800	9 000	9 900	16 000	18 000	21 200

註解： 除勞動人口參與率及家庭住戶入息中位數的各項數據外，其他數據均為人數。

沙田

	全港最低10% 收入組別的住戶	收入少於或等於 全港相同人數住戶 入息中位數一半的住戶	整體住戶
住戶數目	15 960	33 210	183 301
人口數目	52 246	98 340	613 161
人口特徵			
性別			
男	25 386	47 357	297 950
女	26 860	50 983	315 211
年齡			
<15	12 470	21 877	102 294
15-34	11 232	19 910	194 606
35-64	20 601	38 619	264 522
65+	7 943	17 934	51 739
教育程度(最高就讀程度)			
小學及以下	26 370	50 749	212 149
中學	20 478	37 935	259 627
預科	3 007	5 265	54 181
專上教育	2 391	4 391	87 204
勞動人口特徵			
勞動人口參與率(百分比)			
男	50.8%	51.1%	74.4%
女	21.7%	21.3%	53.2%
合計	35.8%	35.7%	63.5%
經濟活動身份			
工作人口	9 286	19 817	306 686
不在工作人口	42 960	78 523	306 475
合計	52 246	98 340	613 161
職業			
非技術工人及其他	3 205	6 401	53 390
經理、行政人員、專業人員及輔助專業人員	717	1 551	99 677
文員及服務工作人員	2 538	5 777	100 872
工藝及有關人員	2 826	6 088	52 747
行業			
社區、社會、個人服務及其他行業	1 735	3 705	88 610
製造業	978	2 171	36 677
建造業	2 068	3 696	22 388
批發、零售、進出口貿易、飲食及酒店業	2 649	5 929	77 723
運輸、倉庫及通訊業	1 168	2 659	34 999
金融、保險、地產及商用服務業	681	1 657	46 289

註解： 除勞動人口參與率的數據外，其他數據均為人數。

沙田

	全港最低10%收入組別的住戶				收入少於或等於全港相同人數住戶入息中位數一半的住戶				整體住戶			
	住戶人數				住戶人數				住戶人數			
	一人	二人	三人	四人或以上	一人	二人	三人	四人或以上	一人	二人	三人	四人或以上
人口特徵												
人口	1 643	5 555	10 507	34 541	5 458	15 845	17 200	59 837	18 485	70 940	117 171	406 565
性別												
男	622	2 648	5 006	17 110	1 988	7 564	8 240	29 565	8 805	34 128	58 447	196 570
女	1 021	2 907	5 501	17 431	3 470	8 281	8 960	30 272	9 680	36 812	58 724	209 995
年齡												
<15	-	112	1 646	10 712	-	581	2 683	18 613	-	1 523	15 876	84 895
15-34	226	420	2 313	8 273	374	1 405	3 967	14 164	4 937	23 608	32 640	133 421
35-64	449	1 673	4 722	13 757	1 235	5 649	7 776	23 959	8 576	32 232	57 480	166 234
65+	968	3 350	1 826	1 799	3 849	8 210	2 774	3 101	4 972	13 577	11 175	22 015
勞動人口特徵												
勞動人口參與率（百分比）												
男	16.4	16.2	48.0	58.2	16.7	24.4	51.3	60.2	74.4	74.1	75.0	74.3
女	6.4	10.7	28.9	22.2	6.4	17.6	28.5	21.9	54.1	58.4	50.6	52.9
合計	10.2	13.3	38.0	39.9	10.2	20.8	39.4	40.7	63.8	65.9	62.7	63.1
住戶特徵												
家庭住戶數目	1 925	2 958	3 645	7 432	6 127	8 317	5 946	12 820	21 253	37 309	40 359	84 380
家庭住戶入息中位數（港元）	705	1 500	5 500	7 500	2 900	5 000	6 700	9 000	11 000	19 000	20 000	25 000

註解： 除勞動人口參與率及家庭住戶入息中位數的各項數據外，其他數據均為人數。

西貢

	全港最低10% 收入組別的住戶	收入少於或等於 全港相同人數住戶 入息中位數一半的住戶	整體住戶
住戶數目	7 715	15 559	95 937
人口數目	26 107	48 664	317 649
人口特徵			
性別			
男	12 711	23 904	154 342
女	13 396	24 760	163 307
年齡			
<15	7 356	13 349	61 553
15-34	5 121	9 271	102 737
35-64	10 211	19 246	131 404
65+	3 419	6 798	21 955
教育程度(最高就讀程度)			
小學及以下	14 266	26 523	115 026
中學	9 782	18 584	137 235
預科	1 242	2 219	23 385
專上教育	817	1 338	42 003
勞動人口特徵			
勞動人口參與率(百分比)			
男	54.2%	56.4%	77.4%
女	22.3%	22.9%	56.3%
合計	37.9%	39.3%	66.5%
經濟活動身份			
工作人口	5 064	10 636	163 063
不在工作人口	21 043	38 028	154 586
合計	26 107	48 664	317 649
職業			
非技術工人及其他	1 704	3 619	30 449
經理、行政人員、專業人員及輔助專業人員	262	599	49 906
文員及服務工作人員	1 363	2 786	52 150
工藝及有關人員	1 735	3 632	30 558
行業			
社區、社會、個人服務及其他行業	795	1 973	43 650
製造業	461	1 117	20 012
建造業	1 206	2 247	14 328
批發、零售、進出口貿易、飲食及酒店業	1 521	3 015	41 846
運輸、倉庫及通訊業	670	1 390	18 826
金融、保險、地產及商用服務業	411	894	24 401

註解： 除勞動人口參與率的數據外，其他數據均為人數。

西貢

	全港最低10%收入組別的住戶				收入少於或等於全港相同人數住戶入息中位數一半的住戶				整體住戶			
	住戶人數				住戶人數				住戶人數			
	一人	二人	三人	四人或以上	一人	二人	三人	四人或以上	一人	二人	三人	四人或以上
人口特徵												
人口	996	2 043	4 418	18 650	2 444	5 539	7 811	32 870	10 356	38 745	59 652	208 896
性別												
男	476	965	2 183	9 087	1 273	2 515	3 922	16 194	6 285	18 466	29 911	99 680
女	520	1 078	2 235	9 563	1 171	3 024	3 889	16 676	4 071	20 279	29 741	109 216
年齡												
<15	-	30	817	6 509	-	299	1 381	11 669	-	731	9 202	51 620
15-34	89	74	1 003	3 955	112	450	1 902	6 807	3 902	17 489	17 581	63 765
35-64	321	705	1 887	7 298	770	2 061	3 486	12 929	4 444	15 869	28 070	83 021
65+	586	1 234	711	888	1 562	2 729	1 042	1 465	2 010	4 656	4 799	10 490
勞動人口特徵												
勞動人口參與率（百分比）												
男	20.2	15.4	45.3	62.3	16.7	27.8	52.9	64.8	68.0	83.9	76.9	76.9
女	7.3	14.6	30.9	22.0	16.0	19.6	31.2	22.0	63.5	69.2	54.9	54.0
合計	13.5	15.0	37.9	41.5	16.3	23.3	41.8	42.7	66.2	76.2	65.8	64.7
住戶特徵												
家庭住戶數目	1 120	1 143	1 559	3 893	2 783	3 151	2 736	6 889	11 695	20 656	20 177	43 409
家庭住戶入息中位數（港元）	705	1 410	5 500	7 500	2 500	4 900	7 000	9 000	13 000	23 500	20 000	23 670

註解： 除勞動人口參與率及家庭住戶入息中位數的各項數據外，其他數據均為人數。

離島及水上

	全港最低10% 收入組別的住戶	收入少於或等於 全港相同人數住戶 入息中位數一半的住戶	整體住戶
住戶數目	4 039	6 894	31 090
人口數目	10 186	16 684	86 007
人口特徵			
性別			
男	5 140	8 483	42 968
女	5 046	8 201	43 039
年齡			
<15	2 180	3 449	14 810
15-34	1 976	3 329	28 765
35-64	3 482	5 903	34 959
65+	2 548	4 003	7 473
教育程度(最高就讀程度)			
小學及以下	6 796	11 116	35 524
中學	2 743	4 509	28 985
預科	369	530	5 980
專上教育	278	529	15 518
勞動人口特徵			
勞動人口參與率(百分比)			
男	52.6%	55.8%	79.0%
女	24.9%	28.0%	58.9%
合計	38.9%	42.1%	69.0%
經濟活動身份			
工作人口	2 383	4 561	46 959
不在工作人口	7 803	12 123	39 048
合計	10 186	16 684	86 007
職業			
非技術工人及其他	1 593	2 758	12 507
經理、行政人員、專業人員及輔助專業人員	87	222	16 067
文員及服務工作人員	353	855	12 560
工藝及有關人員	350	726	5 825
行業			
社區、社會、個人服務及其他行業	1 340	2 212	16 025
製造業	105	184	2 779
建造業	300	591	3 396
批發、零售、進出口貿易、飲食及酒店業	418	952	9 418
運輸、倉庫及通訊業	145	383	6 607
金融、保險、地產及商用服務業	75	239	8 734

註解： 除勞動人口參與率的數據外，其他數據均為人數。

離島及水上

	全港最低10%收入組別的住戶				收入少於或等於全港相同人數住戶入息中位數一半的住戶				整體住戶			
	住戶人數				住戶人數				住戶人數			
	一人	二人	三人	四人或以上	一人	二人	三人	四人或以上	一人	二人	三人	四人或以上
人口特徵												
人口	1 073	1 839	1 844	5 430	1 872	3 552	2 789	8 471	6 646	15 954	15 595	47 812
性別												
男	451	919	986	2 784	872	1 738	1 472	4 401	3 647	7 904	7 909	23 508
女	622	920	858	2 646	1 000	1 814	1 317	4 070	2 999	8 050	7 686	24 304
年齡												
<15	-	50	332	1 798	-	106	531	2 812	-	297	2 552	11 961
15-34	107	134	431	1 304	200	363	699	2 067	2 330	5 963	4 780	15 692
35-64	264	535	737	1 946	549	1 206	1 096	3 052	2 935	7 065	6 934	18 025
65+	702	1 120	344	382	1 123	1 877	463	540	1 381	2 629	1 329	2 134
勞動人口特徵												
勞動人口參與率（百分比）												
男	29.3	18.3	54.5	67.0	32.6	30.0	57.5	70.0	77.5	77.6	77.7	80.2
女	8.2	8.7	27.4	33.6	19.8	22.3	30.1	31.8	64.7	63.1	54.5	58.2
合計	17.1	13.5	41.8	50.7	25.7	26.0	44.4	51.6	71.7	70.3	66.0	68.9
住戶特徵												
家庭住戶數目	1 269	1 053	618	1 099	2 224	2 013	931	1 726	7 967	8 546	5 078	9 499
家庭住戶入息中位數（港元）	705	1 410	5 000	7 500	1 600	3 500	6 100	8 728	12 200	21 000	20 000	23 770

註解： 除勞動人口參與率及家庭住戶入息中位數的各項數據外，其他數據均為人數。

香港低收入住戶的特性及分布

研究員：香港社會服務聯會
政策研究及倡議
劉嘉慧女士
梁燕群女士

出版： 香港社會服務聯會
香港灣仔軒尼詩道 15 號
溫莎公爵社會服務大廈 11-13 樓

電話：(852) 2864-2929
傳真：(852) 2865-4916
電子郵件：council@hkcss.org.hk
網頁：http://www.hkcss.org.hk

設計： 香港社會服務聯會

版次： 2003 年第一版第一次印刷 500 本

國際書號 ISBN: 962-8777-44-0

定價：港幣三十元

版權屬香港社會服務聯會所有，不得翻印或轉載